



Ejecuciones trimestrales de las Entidades Locales. Trimestre 4 - Ejercicio 2017

Entidad Local: **17-46-096-AA-000**

Cerdà

(01284) 4.1.20

16/11/2017

F.1.1.9 Calendario y Presupuesto de Tesorería

En este formulario los datos se envían automáticamente.

VOLVER

IMPRIMIR

(Importes en EUROS)

CONCEPTO	RECAUDACIÓN/PAGOS REALES		
	RECAUDACIÓN/PAGOS ACUMULADA HASTA EL 31/12/2017		
	CORRIENTE	CERRADOS	Total (1)
Fondos líquidos al inicio del periodo (1)			0,00
Cobros presupuestarios	400.177,89	40.827,80	441.005,69
1. Impuestos directos	70.854,26	10.933,90	81.788,16
2. Impuestos indirectos	646,48	0,00	646,48
3. Tasas y otros ingresos	31.580,62	3.298,90	34.879,52
4. Transferencias corrientes	100.804,22	25.741,00	126.545,22
5. Ingresos patrimoniales	0,78	0,00	0,78
6. Enajenación de inversiones reales	20.000,00	0,00	20.000,00
7. Transferencias de capital	176.291,53	854,00	177.145,53
8. Activos financieros	0,00	0,00	0,00
9. Pasivos financieros	0,00	0,00	0,00
Cobros no presupuestarios	132.788,01	0,00	132.788,01
Cobros realizados pendientes de aplicación definitiva	0,00	0,00	0,00
Pagos Presupuestarios	441.614,23	12.483,59	454.097,82
1. Gastos de personal	87.138,75	297,79	87.436,54
2. Gastos en bienes corrientes y servicios	166.925,01	12.185,80	179.110,81
3. Gastos financieros	3.334,20	0,00	3.334,20
4. Transferencias corrientes	5.568,74	0,00	5.568,74
5. Fondo de contingencia y Otros imprevistos	0,00	0,00	0,00
6. Inversiones reales	139.449,43	0,00	139.449,43
7. Transferencias de capital	0,00	0,00	0,00
8. Activos financieros	0,00	0,00	0,00
9. Pasivos financieros	39.198,10	0,00	39.198,10
Pagos no presupuestarios	209.874,64	0,00	209.874,64
Pagos realizados pendientes de aplicación definitiva	1.443,60	0,00	1.443,60
Fondos líquidos al final del periodo			-91.622,36

OBSERVACIONES


(1) En el concepto "Fondos líquidos al inicio del periodo" se reflejará:

- En la columna "Trimestre cerrado. Recaudación/Pagos acumulada al final del trimestre vencido" el importe del Fondo líquido existente al COMIENZO DEL EJERCICIO 2017 (a 01-01-2017).

En este formulario los datos se envían automáticamente.

VOLVER

IMPRIMIR



Ejecuciones trimestrales de las Entidades Locales. Trimestre 4 - Ejercicio 2017

Entidad Local: 17-46-096-AA-000 Cerdá

01/2018 0000

F1.1.10 - Resumen de Estado de ejecución del presupuesto

(Importes en EUR05)

Los datos se envían automáticamente

VOLVER

IMPRIMIR

Ingresos	DERECHOS PENDIENTES DE COBRO A 31/12/2016 (EJERCICIOS CERRADOS)	DERECHOS RECONOCIDOS HASTA EL FIN DEL AÑO (ACUMULADO)	RECAUDACIÓN LÍQUIDA DEL EJERCICIO CORRIENTE HASTA EL FINAL DEL TRIMESTRE (ACDA)	RECAUDACIÓN LÍQUIDA DEL EJERCICIO CERRADOS HASTA EL FINAL DEL TRIMESTRE (ACDO)	DERECHOS PENDIENTES DE COBRO AL 31/12/2017		
					DE EJERCICIOS CERRADOS	DE EJERCICIOS CORRIENTES	TOTAL
Total Ingresos	110.740,47	688.279,07	400.177,89	40.827,80	61.797,89	268.101,18	351.899,07
1 Impuestos directos	80.002,98	90.153,60	70.854,26	10.933,90	48.701,78	19.299,34	68.001,10
2 Impuestos indirectos	322,91	646,48	646,48	0,00	322,81	0,00	322,81
3 Tasas y otros ingresos	17.772,43	43.683,71	11.580,62	3.298,90	14.473,53	12.103,09	26.576,62
4 Transferencias corrientes	26.046,79	142.712,12	100.804,22	25.741,00	298,78	41.908,10	42.207,89
5 Ingresos patrimoniales	0,00	0,78	0,78	0,00	0,00	0,00	0,00
6 Ejecución de inversiones reales	0,00	20.000,00	20.000,00	0,00	0,00	0,00	0,00
7 Transferencias de capital	5.601,43	101.082,18	176.291,53	854,00	0,00	214.790,85	214.790,85
8 Activos financieros	0,00	0,00	0,00	0,00	0,00	0,00	0,00
9 Pasivos financieros	0,00	0,00	0,00	0,00	0,00	0,00	0,00

Concepto	a 31/12/2016	a 31/12/2017
Derechos pendientes de cobro no presupuestarios	1.093,52	2.549,44
Cobros realizados pendientes de aplicación definitiva	0,00	0,00

GASTOS	OBLIGACIONES PENDIENTES DE PAGO A 31/12/2016 (CERRADOS)	OBLIGACIONES RECONOCIDAS HASTA EL FIN DEL AÑO (ACUMULADO)	PAGOS LIQUIDOS DEL EJERCICIO CORRIENTE			PAGOS LIQUIDOS DE EJERCICIOS CERRADOS	OBLIGACIONES PENDIENTES DE PAGO AL 31/12/2017						
			No INCLUIDOS EN CÁLCULO PERÍODO MEDIO PAGO PROVEE.	INCLUIDOS EN CÁLCULO PERÍODO MEDIO PAGO PROVEE.	TOTAL		TOTAL	DE EJERCICIOS CERRADOS		DE EJERCICIOS CORRIENTES		TOTAL	TOTAL
								No INCLUIDOS EN CÁLCULO PERÍODO MEDIO PAGO PROVEE.	INCLUIDOS EN CÁLCULO PERÍODO MEDIO PAGO PROVEE.	TOTAL	No INCLUIDOS EN CÁLCULO PERÍODO MEDIO PAGO PROVEE.		
Total Gastos	12.483,59	587.677,08	0,00	441.614,23	441.614,23	12.483,59	0,00	12.483,59	12.483,59	0,00	146.062,85	146.062,85	158.546,44
1 Gastos de personal	297,79	87.138,75	0,00	87.138,75	87.138,75	297,79	0,00	297,79	297,79	0,00	0,00	0,00	297,79
2 Gastos en bienes corrientes y servicios	12.185,80	179.254,44	0,00	166.925,01	166.925,01	12.185,80	0,00	12.185,80	12.185,80	0,00	12.309,43	12.309,43	24.515,23
3 Gastos financieros	0,00	21.887,23	0,00	3.334,26	3.334,26	0,00	0,00	0,00	0,00	0,00	18.553,03	18.553,03	18.553,03
4 Transferencias corrientes	0,00	9.185,82	0,00	5.568,74	5.568,74	0,00	0,00	0,00	0,00	0,00	3.617,11	3.617,11	3.617,11
5 Fondo de contingencia y otros imprevistos	0,00	0,00	0,00	0,00	0,00	0,00	0,00	0,00	0,00	0,00	0,00	0,00	0,00
6 Inversiones reales	0,00	253.012,66	0,00	139.449,43	139.449,43	0,00	0,00	0,00	0,00	0,00	111.563,26	111.563,26	111.563,26
7 Transferencias de capital	0,00	0,00	0,00	0,00	0,00	0,00	0,00	0,00	0,00	0,00	0,00	0,00	0,00
8 Activos financieros	0,00	0,00	0,00	0,00	0,00	0,00	0,00	0,00	0,00	0,00	0,00	0,00	0,00
9 Pasivos financieros	0,00	39.198,10	0,00	39.198,10	39.198,10	0,00	0,00	0,00	0,00	0,00	0,00	0,00	0,00

Cuentas	31/12/2016	31/12/2017
Obligaciones pendientes de pago no presupuestarias	78.973,46	3.342,75
Pagos realizados pendientes de aplicación definitiva	6.589,35	5.145,75
Saldo de obligaciones pendientes de aplicar al Presupuesto	152.028,77	110.389,25
Saldo de acredores por devolución de ingresos a final de periodo	0,00	0,00
Saldos de dudoso cobro	26.070,36	34.289,95
Exceso de financiación afectada	16.189,26	163.638,86
RT gastos generales	71.491,36	3.573,28
RT gastos generales ajustado	-80.537,41	-106.815,97
Saldos de dudoso cobro/Derechos pendientes de cobro	0,23	0,10
Saldo de obligaciones pendientes de aplicar al Presupuesto/Obligaciones reconocidas notas	0,00	0,19

Los datos se envían automáticamente

VOLVER

IMPRIMIR



Ejecuciones trimestrales de las Entidades Locales. Trimestre 4 - Ejercicio 2017

Entidad Local: **17-46-096-AA-000**

Cerdá

(012004) 4.1.6

(03820) 016

Fl.1.12 - Dotación de plantillas y retribuciones

En este formulario los datos se envían automáticamente.

VOLVER

IMPRIMIR

Se cumplimentará un cuadro para cada uno de los sectores de actividad de la Entidad

Sectores a considerar (X = con datos)

X - Administración General de la Entidad Local y resto de sectores

- Policía Local (personal que presta servicios en la Policía Local)

- Sector Asistencia social y de dependencia

- Sector Sanitario (personal que presta servicio en las Instituciones del Servicio Nacional de Salud)

- Educativo Universitario (personal que presta servicio en las Universidades)

- Educativo no universitario (personal que presta servicio en centros de la docencia no universitaria)

- Administración de Justicia (personal que presta servicio en juzgados y tribunales)

Datos de Plantillas y retribuciones de un determinado sector

Administración General de la Entidad Local y resto de sectores

Número total de efectivos: 11

Importe total de Gastos: 87138,75

Modelo para cada sector de actividad

(importe en EUROS)

GRUPO DE PERSONAL	DOTACIÓN DE PLANTILLAS A FIN DE TRIMESTRE VENCIDO	OBLIGACIONES RECONOCIDAS A FIN DE TRIMESTRE VENCIDO (ARTÍCULOS: 10,11,12,13,14,15)					ASISTENCIAS A ÓRGANOS DE GOBIERNO (CAPÍTULO 2)
		BÁSICAS	COMPLEMENTARIAS	INCENTIVOS AL RENDIMIENTO	PLANES DE PENSIONES	TOTAL RETRIBUCIONES	
Titulares de los Organos de Gobierno	0	0,00	0,00	0,00	0,00	0,00	0,00
Personal Directivo	0	0,00	0,00	0,00	0,00	0,00	0,00
Personal eventual	0	0,00	0,00	0,00	0,00	0,00	0,00
Funcionarios de carrera	1	13.716,92	14.706,37	0,00	0,00	28.423,29	0,00
Funcionarios interinos	0	0,00	0,00	0,00	0,00	0,00	0,00
Funcionarios en prácticas	0	0,00	0,00	0,00	0,00	0,00	0,00
Laboral fijo	0	0,00	0,00	0,00	0,00	0,00	0,00
Laboral temporal	6	38.021,60	0,00	0,00	0,00	38.021,60	0,00
Otro personal	2	2.000,00	0,00	0,00	0,00	2.000,00	0,00
Total	11	53.738,52	14.706,37	0,00	0,00	68.444,89	0,00

Gastos Comunes sin distribuir por tipos de personal

RETRIBUCIÓN (ARTÍCULO 16)	OBLIGACIONES RECONOCIDAS NETAS A FIN DE TRIMESTRE VENCIDO
Acción social	0,00
Seguridad Social	13.211,26
Resto del artículo 16 = Resto de Cuotas, prestaciones y gastos sociales a cargo del empleador	5.482,00
Total gastos comunes	18.693,86



Ejecuciones trimestrales de las Entidades Locales. Trimestre 4 - Ejercicio 2017

Entidad Local: (212041) (41)

IP-04/2017-010

ANEXO IA1. INTERESES Y RENDIMIENTOS DEVENGADOS EN EL TRIMESTRE (GASTOS)

Importes en euros.

	OBLIGACIONES RECONOCIDAS NETAS	INTERESES DEVENGADOS
1. Intereses de deuda pública (conceptos 300 y 320)	0,00	0,00
2. Intereses de préstamos y otras operaciones financieras (conceptos 310 y 330)	3.299,55	3.299,55
3. Intereses de depósitos, fianzas (conceptos 340 y 341)	0,00	0,00
4a. Otros intereses (conceptos 352, 358)	18.553,03	18.553,03
4b. Ejecución de avales (concepto 357)	0,00	0,00
4. Otros intereses (conceptos 352, 357, 358)	18.553,03	18.553,03
5. Operaciones de intercambio financiero (concepto 353)	0,00	0,00
6. Gastos de formalización, emisión, modificación y cancelación (conceptos 301, 311, 321, 331)	0,00	
7. Diferencias de cambio (conceptos 322 y 332)	0,00	
8. Otros gastos financieros (conceptos 309, 319, 329, 339 y 359)	34,65	
TOTAL	21.887,23	21.852,58

En la columna Obligaciones reconocidas netas se recoge el importe que figure en la columna OBLIGACIONES RECONOCIDAS NETAS incluyendo en cada apartado los conceptos indicados.

En la columna de intereses devengados se consignará para los apartados 1 a 5 el importe que figure en la columna OBLIGACIONES RECONOCIDAS NETAS más los "intereses diferidos" (intereses devengados y no vencidos) y menos los "intereses anticipados" (intereses contabilizados en el ejercicio y que corresponden, por aplicación del principio de devengo, al ejercicio siguiente). El resto de apartados 6 a 8 no se consignará.

En la primera columna (obligaciones reconocidas) los gastos por intereses se consignarán en las casillas números del 1 al 5, sin incluir los gastos de formalización de deudas que pueden darse en las diferentes operaciones financieras y que serán consignados íntegramente en la casilla número 6; ni tampoco las diferencias de cambio que puedan tener lugar en las operaciones de deuda del exterior a largo plazo y de créditos del exterior, las cuales deberán registrarse íntegramente en la casilla número 7.

En este formulario los datos se envían automáticamente.

VOLVER

IMPRIMIR



Ejecuciones trimestrales de las Entidades Locales. Trimestre 4 - Ejercicio 2017

Entidad Local: (20200)

EJECUCIONES

Anexo IB5: Movimientos de la cuenta 'Acreedores por operaciones pendientes de aplicar a presupuesto'

Unidades: euros

[Descargar plantilla Anexo B5](#) Ningun archivo seleccionado

Aviso: Al cargar un fichero se borran los datos que hubiera previamente en el formulario

DESCRIPCIÓN DEL GASTO	APLICACION PRESUPUESTARIA	IMPORTE PENDIENTE DE APLICAR A PRESUPUESTO				IMPORTE PAGADO A 31 DE DICIEMBRE	OBSERVACIONES	
		A 1 DE ENERO	ABONOS	CARGOS	A 31 DE DICIEMBRE			
TERCERA ANU	151-22699	32.774,45	0,00	0,00	32.774,45	0,00		Eliminar
CUARTA ANUA	151-22699	32.774,45	0,00	0,00	32.774,45	0,00		Eliminar
QUINTA ANUA	151-22699	32.774,45	0,00	0,00	32.774,45	0,00		Eliminar
FACTURA TEL	920-22202	14,00	0,00	0,00	14,00	0,00		Eliminar
FACTURA TEL	920-22202	14,00	0,00	0,00	14,00	0,00		Eliminar
FACTURA TEL	920-22202	14,00	0,00	0,00	14,00	0,00		Eliminar
FACTURA AGL	920-22101	1.524,22	0,00	0,00	1.524,22	0,00		Eliminar
FACTURA AGL	920-22201	1.414,58	0,00	0,00	1.414,58	0,00		Eliminar
LIQUIDACION	151-22699	3.939,35	0,00	0,00	3.939,35	0,00		Eliminar
TASA SERVICI	920-22708	1.845,05	0,00	0,00	1.845,05	1.845,05		Eliminar
FACTURA SER	920-22201	183,01	0,00	0,00	183,01	183,01		Eliminar
FACTURA AGF	920-22601	130,95	0,00	0,00	130,95	130,95		Eliminar
FACTURA S.IN	220-22799	72,60	0,00	0,00	72,60	72,60		Eliminar
FACTURA ACL	920-214	61,35	0,00	0,00	61,35	61,35		Eliminar
FACTURA GES	931-22799	254,10	0,00	0,00	254,10	254,10		Eliminar
FACTURA GAS	920-22100	181,37	0,00	0,00	181,37	181,37		Eliminar
FACTURA IBEI	165-210	2.281,19	0,00	0,00	2.281,19	2.281,19		Eliminar
FACTURA CON	920-22699	136,13	0,00	0,00	136,13	136,13		Eliminar
TOTAL		110.389,25	0,00	0,00	110.389,25	5.145,75		

NOTA: En el Plan General de Contabilidad Pública para la Administración Local esta cuenta es la número 413.

Información de cada gasto efectuado indicando:

- Descripción del gasto: código y denominación
- Aplicación presupuestaria a la que debería haberse imputado
- Importe de las obligaciones pendientes de aplicar a 1 de enero
- Importe de las obligaciones pendientes de aplicar a presupuesto: abonos en el año (Abonos), es decir, obligaciones pendientes
- Importe de las obligaciones pendientes de aplicar imputadas al presupuesto del ejercicio, ya procedan del propio ejercicio o de ejercicios anteriores (Cargos)
- Importe de las obligaciones pendientes de aplicar a 31 de diciembre
- Importe de las obligaciones pendientes de aplicar a 31 de diciembre que estuvieran pagado a dicha fecha
- Observaciones: Al menos, se indicará si en el momento de elaboración de la cuenta ya se ha realizado la aplicación al presupuesto del ejercicio y se explicará

Los datos se envían automáticamente

Ejecuciones trimestrales de las Entidades Locales. Trimestre 4 - Ejercicio 2017

Entidad Local:

11/05/2017 12:04

ANEXO IB10. INTERESES Y RENDIMIENTOS DEVENGADOS (INGRESOS)

Unidades: euros

Ejercicio	DERECHOS RECONOCIDOS NETOS	INTERESES DEVENGADOS
1. Intereses de demora (concepto 393-cuenta 769)	602,19	602,19
2. Intereses de títulos y valores (artículo 50-cuenta 761)	0,00	0,00
3. Intereses de anticipos y préstamos concedidos (artículo 51-cuentas 762/763)	0,00	0,00
4. Intereses de depósitos (artículo 52-cuenta 769)	0,78	0,78
TOTAL	602,97	602,97

En la columna **Derechos reconocidos netos** se recoge el importe que figure en la columna DERECHOS RECONOCIDOS NETOS incluyendo en cada apartado los conceptos o artículos indicados.

En la columna de **Intereses devengados** se consignará el saldo de las cuentas de ingresos correspondientes. En el caso de intereses de demora e intereses de depósitos el importe a consignar será la parte del saldo de la cuenta 769 que corresponda a cada uno de estos ingresos.

En este formulario los datos se envían automáticamente.

VOLVER

IMPRIMIR



Ejecuciones trimestrales de las Entidades Locales. Trimestre 4 - Ejercicio 2017

Entidad Local: **17-46-096-AA-000** **Cerdà** (21284) 1.1.1

10/01/2018 10:14

F.1.1.17 - Beneficios fiscales y su impacto en la recaudación

(Importes en EUROS)

TRIBUTOS	DRN SIN BENEFICIOS FISCALES	EXISTENCIA BENEFICIOS FISCALES VOLUNTARIOS	IMPORTE BENEFICIOS FISCALES OBLIGATORIOS	IMPORTE BENEFICIOS FISCALES VOLUNTARIOS	IMPORTE BENEFICIOS FISCALES COMPENSADOS POR LA AGE	DRN CON BENEFICIOS FISCALES	RECAUDACIÓN	IMPACTO EN LA RECAUDACIÓN	
								% RECAUDACIÓN EJERCICIO ACTUAL/DRN SIN BENEFICIOS FISCALES	% RECAUDACIÓN EJERCICIO ACTUAL/DRN CON BENEFICIOS FISCALES
IMPUESTOS	97.539,53		7.741,32	0,00	0,00	89.798,21	71.500,74	73,30	79,62
112: Impuesto sobre Bienes Inmuebles. Bienes Inmuebles de Naturaleza Rústica.	5.436,24	no ▼	1,39	0,00	0,00	5.434,85	2.935,05	53,99	54,00
113: Impuesto sobre Bienes Inmuebles. Bienes inmuebles de Naturaleza Urbana.	68.484,45	no ▼	6.738,06	0,00	0,00	61.746,39	48.366,85	70,62	78,33
114: Impuesto sobre Bienes Inmuebles. Bienes Inmuebles de características especiales	0,00	no ▼	0,00	0,00	0,00	0,00	0,00	0,00	0,00
115: Impuesto sobre Vehículos de Tracción Mecánica	19.316,89	no ▼	1.001,87	0,00	0,00	18.315,02	16.298,91	84,37	88,99
116: Impuesto sobre Incremento del Valor de los Terrenos de Naturaleza Urbana	944,70	no ▼	0,00	0,00	0,00	944,70	944,70	100,00	100,00
130: Impuesto sobre Actividades Económicas	2.710,77	no ▼	0,00	0,00	0,00	2.710,77	2.308,75	85,16	85,16
290: Impuesto sobre construcciones, instalaciones y obras	646,48	no ▼	0,00	0,00	0,00	646,48	646,48	100,00	100,00
TASAS	0,00	no ▼	0,00	0,00	0,00	0,00	31.580,62	0,00	0,00
CONTRIBUCIONES ESPECIALES	0,00	no ▼	0,00	0,00	0,00	0,00	0,00	0,00	0,00

EXPLICACIÓN DE BENEFICIOS FISCALES EN IMPUESTOS		IMPORTE TOTAL
Impuesto sobre Bienes Inmuebles		6.739,45
Bonificación por empresas de urbanización (art. 73.1 TRLRHL)		0,00
Bonificación por viviendas de protección oficial (art. 73.2 TRLRHL)		0,00
Bonificación por bienes rústicos de cooperativas agrarias (art. 73.3 TRLRHL)		0,00
Bonificación por bienes inmuebles en asentamientos de población singulares (art. 74.1 TRLRHL)		0,00
Bonificación por cultivos, aprovechamientos o uso de construcciones (art. 74.2 TRLRHL)		1,39
Bonificación por inmuebles de organismos de investigación y universidades (art. 74.2 bis TRLRHL)		0,00
Bonificación por BICES atendiendo a lo diferentes grupos de estos bienes (art. 74.3 TRLRHL)		0,00
Bonificación por familia numerosa (art. 74.4 TRLRHL)		787,39
Bonificación por instalaciones de sistemas de aprovechamiento energético (art. 74.5 TRLRHL)		0,00
Exención a favor de centros educativos concertados (art. 7.1 Ley 22/1993)		0,00
Otros beneficios fiscales no incluidos anteriormente		5.950,67
Impuesto sobre Vehículos Tracción Mecánica		1.001,87
Exención a favor de vehículos oficiales (art. 93.1 a) TRLRHL)		0,00
Exención a favor de vehículos de representación diplomática (art. 93.1 b) TRLRHL)		0,00
Exención a favor de vehículos por aplicación de tratados internacionales (art. 93.1 c) TRLRHL)		0,00
Exención a favor de ambulancias y vehículos de asistencia sanitaria (art. 93.1 d) TRLRHL)		0,00
Exención a favor de vehículos para personas de movilidad reducida (art. 93.1 e) TRLRHL)		0,00

	561,52
Exención a favor de vehículos destinados al transporte público urbano (art. 93.1 f) TRLRHL)	0,00
Exención a favor de tractores y remolques con Cartilla de Inspección Agrícola (art. 93.1 g) TRLRHL)	0,00
Bonificación por tipo de carburante (art. 95.6 a) TRLRHL)	0,00
Bonificación por tipo de motor (art. 95.6 b) TRLRHL)	0,00
Bonificación por vehículos históricos (art. 95.6 c) TRLRHL)	440,35
Otros beneficios fiscales no incluidos anteriormente	0,00
Impuesto sobre Incremento del Valor de los Terrenos de Naturaleza Urbana	0,00
Exención por constitución y transmisión de derechos de servidumbre (art. 105.1 a) TRLRHL)	0,00
Exención por transmisión de bienes de Conjunto Histórico-Artístico (art. 105.1 b) TRLRHL)	0,00
Exenciones por razón del sujeto (art. 105.2 TRLRHL)	0,00
Bonificación por transmisiones "mortis causa" a favor de familiares citados en art. 108.4 TRLRHL)	0,00
Otros beneficios fiscales no incluidos anteriormente	0,00
Impuesto sobre Actividades Económicas	0,00
Bonificación a favor de cooperativas fiscalmente protegidas (art. 88.1.a) TRLRHL)	0,00
Bonificación por inicio de actividad (arts. 88.1.b) y 88.2.a) TRLRHL)	0,00
Bonificación por creación de empleo (art. 88.2.b) TRLRHL)	0,00
Bonificación por utilización de energías renovables (art. 88.2.c) TRLRHL)	0,00
Bonificación por rendimientos netos negativos o de cuantía mínima (art. 88.2.d) TRLRHL)	0,00
Otros beneficios fiscales no incluidos anteriormente	0,00
Impuesto sobre construcciones, instalaciones y obras	0,00
Exención por razón del sujeto con el destino citado en art. 103.2 TRLRHL)	0,00
Bonificación por construcciones, instalaciones y obras de especial interés (art. 103.2 a) TRLRHL)	0,00
Bonificación por especial aprovechamiento energético (art. 103.2 b) TRLRHL)	0,00
Bonificación por planes de fomento de inversiones privadas en infraestructuras (art. 103.2 c) TRLRHL)	0,00
Bonificación por viviendas de protección oficial (art. 103.2 d) TRLRHL)	0,00
Bonificación por accesibilidad y habitabilidad de discapacitados (art. 103.2 e) TRLRHL)	0,00
Otros beneficios fiscales no incluidos anteriormente	0,00

NOTA: la explicación de beneficios fiscales en impuestos es de cumplimiento obligatorio para las entidades locales de cesión

En este formulario los datos se envían automáticamente.

VOLVER

IMPRIMIR



Ejecuciones trimestrales de las Entidades Locales. Trimestre 4 - Ejercicio 2017

Entidad Local: **17-46-096-AA-000** **Cerdà** (2018) (1)

F1.1.B1 Ajustes contemplados en el Informe de Evaluación para relacionar el saldo resultante de Ingresos y Gastos previsto a final de ejercicio con la capacidad o necesidad de financiación calculada conforme a las normas del Sistema Europeo de Cuentas.

En este formulario los datos se envían automáticamente.

VOLVER

IMPRIMIR

Importes en euros.

Identificador	Concepto: Estimación del Resultado operaciones no financieras del ejercicio (Cap 1 a 7 de Ingresos - Cap 1 a 7 de Gastos) a final del ejercicio	Importe Ajuste aplicado al saldo presupuestario inicial 2017 (+/-)	Estimación de los ajustes a aplicar a los importes de ingresos y gastos a final del ejercicio.	Observaciones
GR000	Ajuste por recaudación ingresos Capítulo 1	-4.654,12	-8.365,44	
GR000b	Ajuste por recaudación ingresos Capítulo 2	0,00	0,00	
GR000c	Ajuste por recaudación ingresos Capítulo 3	2.400,62	-8.804,19	
GR001	(+)Ajuste por liquidación PTE - 2008	801,72	801,72	
GR002	(+)Ajuste por liquidación PTE - 2009	2.340,48	2.340,48	
GR002b	(+/-) Ajuste por liquidación PTE de ejercicios distintos a 2008 y 2009	-827,16	1.986,05	
GR006	Intereses	0,00	0,00	
GR006b	Diferencias de cambio	0,00	0,00	
GR015	(+/-) Ajuste por grado de ejecución del gasto	0,00	0,00	
GR009	Inversiones realizadas por Cuenta de la Corporación Local (2)	0,00	0,00	
GR004	Ingresos por Ventas de Acciones (privatizaciones)	0,00	0,00	
GR003	Dividendos y Participación en beneficios	0,00	0,00	
GR016	Ingresos obtenidos del presupuesto de la Unión Europea	0,00	0,00	
GR017	Operaciones de permuta financiera (SWAPS)	0,00	0,00	
GR018	Operaciones de reintegro y ejecución de avales	0,00	0,00	
GR012	Aportaciones de Capital	0,00	0,00	
GR013	Asunción y cancelación de deudas	-3.256,34	-41.639,52	
GR014	Gastos realizados en el ejercicio pendientes de aplicar a presupuesto	0,00	0,00	
GR008	Adquisiciones con pago aplazado	0,00	0,00	
GR008a	Arrendamiento financiero	0,00	0,00	
GR008b	Contratos de asociación público privada (APPs)	0,00	0,00	
GR010	Inversiones realizadas por la corporación local por cuenta de otra Administración Pública (3)	0,00	0,00	
GR019	Prestamos	0,00	0,00	
GR020	Devoluciones de ingresos pendientes de aplicar a presupuesto	0,00	0,00	
GR021	Consolidación de transferencias Con otras Administraciones Públicas	0,00	0,00	
GR99	Otros (1)	0,00	0,00	
Total	Total de ajustes a Presupuesto de la Entidad	-6.341,72	-53.680,90	

Importe del ajuste : cantidad con signo (+) incrementa el saldo presupuestario (incrementa la capacidad de financiación) (-) disminuye el saldo presupuestario (disminuye la capacidad de financiación)

- (1) Si se incluye este ajuste, en "Observaciones", se hará una breve explicación del contenido de este ajuste.
 (2) Ajuste por inversiones realizadas por una entidad no integrada en la Corporación Local para la entidad local.
 (3) Ajuste por inversiones realizadas por la entidad para una entidad no perteneciente a la Corporación Local.

En este formulario los datos se envían automáticamente.



Ejecuciones trimestrales de las Entidades Locales. Trimestre 4 - Ejercicio 2017

Entidad Local: **17-46-096-AA-000**

Cerdá

(21266) 1/1

01/01/2018

F.1.1.13 Deuda viva y vencimiento mensual previsto en próximo trimestre

(Importes en EUROS)


CONCEPTO	DEUDA VIVA FINAL TRIMESTRE VENCIDO	VENCIMIENTO PREVISTO		
		ENERO	FEBRERO	MARZO
Deuda a corto plazo (operaciones de tesorería)	0,00	0,00	0,00	0,00
Deuda a largo plazo	222.085,81	1.786,21	10.166,48	671,78
Emissiones de deuda	0,00	0,00	0,00	0,00
Operaciones con entidades de crédito	9.872,49	341,00	341,00	341,00
Factoring sin recurso	0,00	0,00	0,00	0,00
Deuda con Administraciones públicas (exclusivamente FFEL) (1)	194.689,32	0,00	9.494,70	0,00
Otras operaciones de crédito	17.524,00	1.445,21	330,78	330,78
Avales ejecutados hasta final del trimestre vencido	0,00	0,00	0,00	0,00
Entidades dependientes de la corporación local (clasificadas como Admin Pub)	0,00	0,00	0,00	0,00
Resto de Entidades	0,00	0,00	0,00	0,00
Avales reintegrados hasta final del trimestre vencido	0,00	0,00	0,00	0,00
Entidades dependientes de la corporación local (clasificadas como Admin Pub)	0,00	0,00	0,00	0,00
Resto de Entidades	0,00	0,00	0,00	0,00
Total Deuda viva	222.085,81	1.786,21	10.166,48	671,78

(1) En las deudas con las Administraciones Públicas únicamente se incluirán los préstamos con el Fondo de Financiación a Entidades Locales, que incluye el Fondo de Impulso Económico, el Fondo de Ordenación y el Fondo en liquidación para la financiación de los Pagos a Proveedores de EELL, en este último tanto si se han instrumentado través de una operación de endeudamiento, como a través de la participación en los tributos del Estado (PTE).

Los datos se envían automáticamente

VOLVER

IMPRIMIR



Ejecuciones trimestrales de las Entidades Locales. Trimestre 4 - Ejercicio 2017

Entidad Local:

01/03/2017 14

F.1.1.14 Perfil de vencimiento de la deuda en los próximos 10 años (operaciones contratadas y/o previsto realizar hasta 31/12/2017)

Unidades: euros

CONCEPTO	VENCIMIENTOS PREVISTOS EN EL EJERCICIO (INCLUYENDO LAS OPERACIONES PREVISTO REALIZAR HASTA 31/12/2017)									
	2018	2019	2020	2021	2022	2023	2024	2025	2026	2027
Emissiones de deuda	0,00	0,00	0,00	0,00	0,00	0,00	0,00	0,00	0,00	0,00
Operaciones con Entidades de credito	4.092,00	4.092,00	2.108,39	0,00	0,00	0,00	0,00	0,00	0,00	0,00
Factoring sin recurso	0,00	0,00	0,00	0,00	0,00	0,00	0,00	0,00	0,00	0,00
Deuda con Administraciones públicas (exclusivamente FFEL) (1)	37.808,66	37.338,14	36.672,19	36.387,12	35.926,60	17.786,57	0,00	0,00	0,00	0,00
Otras operaciones de credito	5.083,79	3.969,36	3.969,36	3.969,36	172,13	0,00	0,00	0,00	0,00	0,00
Total vencimientos	46.984,45	45.399,50	42.950,90	40.366,48	36.098,73	17.786,57	0,00	0,00	0,00	0,00

(1) En las deudas con las Administraciones Públicas únicamente se incluirán los préstamos con el Fondo de Financiación a Entidades Locales, que incluye el Fondo de Impulso Económico, el Fondo de Ordenación y el Fondo en liquidación para la financiación de los Pagos a Proveedores de EELL, en este último tanto si se han instrumentado través de una operación de endeudamiento, como a través de la participación en los tributos del Estado (PTE).

En este formulario los datos se envían automáticamente.



Ejecuciones trimestrales de las Entidades Locales. Trimestre 4 - Ejercicio 2017

Entidad Local: (71284) (1)

10/04/2017 13:14

Anexo B2: Información para la aplicación de la regla del Gasto

En este formulario los datos se envían automáticamente.

VOLVER

IMPRIMIR

Importes en euros.

[Plantilla para cargar DRN de IPS](#)

Seleccionar archivo:

Aviso: Al cargar un fichero se borran los datos que hubiera previamente en el formulario.

Concepto	Liquidación Ejercicio 2016	Presupuesto inicial 2017	Estimación Liquidación 2017	Observaciones
Suma de los capítulos 1 a 7 de gastos (2)	240.485,29	0,00	526.591,75	
AJUSTES Cálculo empleos no financieros según el SEC	152.028,57	0,00	21.639,52	
(-) Enajenación de terrenos y demás inversiones reales	0,00	0,00	-20.000,00	
(+/-) Inversiones realizadas por cuenta de la Corporación Local (6)	0,00	0,00	0,00	
(+/-) Ejecución de Avales	0,00	0,00	0,00	
(+) Aportaciones de capital	0,00	0,00	0,00	
(+/-) Asunción y cancelación de deudas	0,00	0,00	0,00	
(+/-) Gastos realizados en el ejercicio pendientes de aplicar al presupuesto	152.028,57	0,00	41.639,52	
(+/-) Pagos a socios privados realizados en el marco de las Asociaciones público privadas	0,00	0,00	0,00	
(+/-) Adquisiciones con pago aplazado	0,00	0,00	0,00	
(+/-) Arrendamiento financiero	0,00	0,00	0,00	
(+) Préstamos	0,00	0,00	0,00	
(-) Mecanismo extraordinario de pago proveedores 2012	0,00	0,00	0,00	
(-) Inversiones realizadas por la Corporación local por cuenta de otra Administración Pública (7)	0,00	0,00	0,00	
(+/-) Ajuste por grado de ejecución del gasto	0,00	0,00	0,00	
(+/-) Obras (Especificar) (5)	0,00	0,00	0,00	
Empleos no financieros terminos SEC excepto intereses de la deuda	392.513,86	0,00	548.231,27	
(-) Pagos por transferencias (y otras operaciones internas) a otras entidades que integran la Corporación Local (3)	0,00	0,00	0,00	
(+/-) Gasto financiado con fondos finalistas procedentes de la Unión Europea o de otras Administraciones públicas:	-82.173,19	0,00	-207.314,89	
Unión Europea	0,00	0,00	0,00	
Estado	0,00	0,00	0,00	
Comunidad Autónoma	-17.674,79	0,00	-29.951,93	
Diputaciones	-64.498,40	0,00	-176.636,96	
Otras Administraciones Públicas	0,00	0,00	-726,00	

(-) Transferencias por fondos de los sistemas de financiación (4)	0,00	0,00	0,00
Total de Gasto computable del ejercicio	310.340,67	0,00	340.916,38

(+/-) Incrementos / disminuciones de recaudación por cambios normativos	0,00	0,00
---	------	------

Detalle de aumentos/disminuciones permanentes de recaudación por cambios normativos (art 12.4)

Id fila	Breve descripción del cambio normativo	Importe Incr(+)/dismin(-) en Presupuesto inicial 2017	Importe Incr(+)/dismin(-) en Liquidación 2017	Norma(s) que cambian	Aplicación económica	Observaciones
---------	--	---	---	----------------------	----------------------	---------------

Añadir nueva fila

(-) Disminución gasto computable por inversiones financieramente sostenibles	0,00
--	------

Detalle de disminución gasto computable por inversiones financieramente sostenibles (DA6 LO 9/2013)

Id fila	Descripción inversión financieramente sostenible (7)	Aplicación económica	Grupo de Programa de gasto	Estimación de Obligaciones Reconocidas Netas al final del ejercicio financiadas con cargo al superávit de 2015 (8)	Estimación de Obligaciones Reconocidas Netas al final del ejercicio financiadas con cargo al superávit de 2016	Observaciones
---------	--	----------------------	----------------------------	--	--	---------------

Añadir Nueva Fila

- (1) Del Capítulo 3 de gastos financieros únicamente se agregaran los gastos de emisión, formalización, modificación y cancelación de préstamos, deudas y otras operaciones financieras, así como los gastos por ejecución de avales. Subconceptos (301-311-321-331-357)
- (2) Ajuste a efectos de consolidación, hay que descontarlo en la entidad pagadora.
- (3) Solo aplicable a transferencias del sistema de financiación que realizan Diputaciones Forales del País Vasco a la Comunidad Autónoma, y las que realizan los Cabildos Insulares a los Ayuntamientos Canarios.
- (4) Si se incluye este ajuste en "Observaciones" se hará una descripción del ajuste.
- (5) Ajuste por inversiones realizadas a través de una encomienda, por una entidad no integrada en la Corporación Local, para la Corporación Local.
- (6) Ajuste por inversiones realizadas a través de una encomienda por la corporación local, cuyo destinatario es una entidad no perteneciente a la Corporación local.
- (7) Deberán detallarse las inversiones financieramente sostenibles que se ajusten a lo dispuesto en la DA sexta de la LO 2/2012 introducida por la LO 9/2013 de control de la deuda comercial, detallando una descripción de las mismas, su aplicación económica, el grupo de programa y las obligaciones reconocidas netas, distinguiendo las que han sido financiadas con cargo al superávit del 2015 y del 2016.
- (8) Por aplicación del apartado 5 de la disposición adicional decimosexta del RD.L. 2/2004, de 5 de marzo, se podrán reconocer obligaciones en 2017 correspondientes a gastos de inversión financieramente sostenible cuyos expedientes se hayan iniciado en 2016 para ser financiadas con cargo al superávit de 2015, siempre que el gasto se haya autorizado y dispuesto o comprometido en 2016. En estos casos el gasto en que se incurra en 2017 se financiará con cargo al remanente de tesorería de 2016 que quedará vinculado a ese fin por el importe que corresponda, no pudiendo incurrir la entidad local en déficit al final del ejercicio 2017.

En este formulario los datos se envían automáticamente.

VOLVER

IMPRIMIR



Ejecuciones trimestrales de las Entidades Locales. Trimestre 4 - Ejercicio 2017

Entidad Local: 17-46-096-AA-000

Cerdà

(21284) v.1.1-

10.34.251.106

Anexo IB5: Movimientos de la cuenta 'Acreedores por operaciones pendientes de aplicar a presupuesto'

Unidades: euros

DESCRIPCIÓN DEL GASTO	APLICACIÓN PRESUPUESTARIA	IMPORTE PENDIENTE DE APLICAR A PRESUPUESTO				IMPORTE PAGADO A 31 DE DICIEMBRE	OBSERVACIONES
		A 1 DE ENERO	ABONOS	CARGOS	A 31 DE DICIEMBRE		
TERCERA ANUALIDAD	151-22699	32.774,45	0,00	0,00	32.774,45	0,00	
CUARTA ANUALIDAD	151-22699	32.774,45	0,00	0,00	32.774,45	0,00	
QUINTA ANUALIDAD	151-22699	32.774,45	0,00	0,00	32.774,45	0,00	
FACTURA TELEFONIA	920-22202	14,00	0,00	0,00	14,00	0,00	
FACTURA TELEFONIA	920-22202	14,00	0,00	0,00	14,00	0,00	
FACTURA TELEFONIA	920-22202	14,00	0,00	0,00	14,00	0,00	
FACTURA AGUA POT	920-22101	1.524,22	0,00	0,00	1.524,22	0,00	
FACTURA AGUA POT	920-22201	1.414,58	0,00	0,00	1.414,58	0,00	
LIQUIDACION SEGU	151-22699	3.939,35	0,00	0,00	3.939,35	0,00	
TASA SERVICIO REC	920-22708	1.845,05	0,00	0,00	1.845,05	1.845,05	
FACTURA SER.INFO	920-22201	183,01	0,00	0,00	183,01	183,01	
FACTURA AGROVALI	920-22601	130,95	0,00	0,00	130,95	130,95	
FACTURA S.INFORM	220-22799	72,60	0,00	0,00	72,60	72,60	
FACTURA ACUOSA V	920-214	61,35	0,00	0,00	61,35	61,35	
FACTURA GESTORIA	931-22799	254,10	0,00	0,00	254,10	254,10	
FACTURA GAS NATU	920-22100	181,37	0,00	0,00	181,37	181,37	

FACTURA IBERDROL	165-210	2.281,19	0,00	0,00	2.281,19	2.281,19	
FACTURA CONSVL	920-22699	136,13	0,00	0,00	136,13	136,13	
	TOTAL	110.389,25	0,00	0,00	110.389,25	5.145,75	

NOTA: En el Plan General de Contabilidad Pública para la Administración Local esta cuenta es la número 413.

Información de cada gasto efectuado indicando:

- Descripción del gasto: código y denominación
- Aplicación presupuestaria a la que debiera haberse imputado
- Importe de las obligaciones pendientes de aplicar a 1 de enero
- Importe de las obligaciones pendientes de aplicar a presupuesto surgidas en el año (Abonos), es decir, obligaciones pendientes
- Importe de las obligaciones pendientes de aplicar imputadas al presupuesto del ejercicio, ya procedan del propio ejercicio o de ejercicios anteriores (Cargos)
- Importe de las obligaciones pendientes de aplicar a 31 de diciembre
- Importe de las obligaciones pendientes de aplicar a 31 de diciembre que estuvieran pagado a dicha fecha
- Observaciones: Al menos, se indicará si en el momento de elaboración de la cuenta ya se ha realizado la aplicación al presupuesto del ejercicio y se explicará

VOLVER

IMPRIMIR



Ejecuciones trimestrales de las Entidades Locales. Trimestre 4 - Ejercicio 2017

Entidad Local: (21284) v.1.1-

10.34.251.106

ANEXO IB10. INTERESES Y RENDIMIENTOS DEVENGADOS (INGRESOS)

Unidades: euros

EJERCICIO	DERECHOS RECONOCIDOS		INTERESES DEVENGADOS
	RECONOCIDOS	NETOS	
1. Intereses de demora (concepto 393-cuenta 769)	602,19		602,19
2. Intereses de títulos y valores (artículo 50-cuenta 761)	0,00		0,00
3. Intereses de anticipos y préstamos concedidos (artículo 51-cuentas 762/763)	0,00		0,00
4. Intereses de depósitos (artículo 52-cuenta 769)	0,78		0,78
TOTAL	602,97		602,97

En la columna Derechos reconocidos netos se recoge el importe que figure en la columna DERECHOS RECONOCIDOS NETOS incluyendo en cada apartado los conceptos o artículos indicados.

En la columna de Intereses devengados se consignará el saldo de las cuentas de ingresos correspondientes. En el caso de intereses de demora e intereses de depósitos el importe a consignar será la parte del saldo de la cuenta 769 que corresponda a cada uno de estos ingresos.

VOLVER

IMPRIMIR



Ejecuciones trimestrales de las Entidades Locales. Trimestre 4 - Ejercicio 2017

Entidad Local: (21284) v.1.1-

10.34.251.106

Atención: recuerde que los cambios que haga aquí pueden afectar a otros formularios, como por ejemplo el Calendario y Presupuesto de tesorería.

F.1.1.1 Resumen Clasificación Económica

(Unidad: Euros)

No olvide pulsar "Enviar" antes de abandonar el formulario

VOLVER

IMPRIMIR

INGRESOS		Ejercicio Corriente				Ejercicios cerrados		Observaciones
		Previsiones iniciales Presupuesto 2017	(A) Estimación Previsiones definitivas al final de ejercicio (1)	(B) Derechos Reconocidos Netos (2)	Recaudación Líquida (2)	Recaudación Líquida (2)	Desviación (B)/(A)-1	
1	Impuestos directos	88.313,42	88.313,42	90.153,60	70.854,26	10.933,90	0,02	
2	Impuestos indirectos	1.500,00	1.500,00	646,48	646,48	0,00	-0,57	
3	Tasas y otros ingresos	44.067,49	50.499,22	43.683,71	31.580,62	3.298,90	-0,13	
4	Transferencias corrientes	66.672,87	145.630,15	142.712,32	100.804,22	25.741,00	-0,02	
5	Ingresos patrimoniales	3.600,00	3.600,00	0,78	0,78	0,00	-1,00	
6	Enajenación de inversiones reales	0,00	20.000,00	20.000,00	20.000,00	0,00	0,00	
7	Transferencias de capital							

		99.448,69	401.053,88	391.082,18	176.291,53	854,00	-0,02	
8	Activos financieros	0,00	70.367,42	0,00	0,00	0,00	-1,00	
9	Pasivos financieros							
Total Ingresos		303.602,47	780.964,09	688.279,07	400.177,89	40.827,80	-2,70	

		Ejercicio Corriente				Ejercicios cerrados		
GASTOS		Créditos iniciales Presupuesto 2017	(A) Estimación Créditos definitivos al final de ejercicio (1)	(B) Obligaciones Reconocidas Netos (2)	Pagos Liquidos (2)	Pagos Liquidos (2)	Desviación (B)/(A)-1	Observaciones
1	Gastos de personal	56.112,25	97.302,93	87.138,75	87.138,75	297,79	-0,10	
2	Gastos en bienes corrientes y servicios	79.051,01	185.948,85	179.254,44	166.925,01	12.185,80	-0,04	
3	Gastos financieros	3.862,00	22.531,07	21.887,23	3.334,20	0,00	-0,03	
4	Transferencias corrientes	11.572,14	10.993,22	9.185,87	5.568,74	0,00	-0,16	
5	Fondo de contingencia y Otros imprevistos							
6	Inversiones reales	99.448,69	410.621,20	251.012,69	139.449,43	0,00	-0,39	
7	Transferencias de capital							
8	Activos financieros							
9	Pasivos financieros	42.810,01	42.820,45	39.198,10	39.198,10	0,00	-0,08	
Total Gastos		292.856,10	770.217,72	587.677,08	441.614,23	12.483,59	-0,77	

(1) Estimación Previsiones definitivas al final ejercicio - Presupuesto actualizado , incluyendo las modificaciones ya tramitadas y/o previstas tramitar hasta final de ejercicio

(2) Datos de ejecución acumulados a final del trimestre vencido

No olvide pulsar "Enviar" antes de abandonar el formulario

VOLVER

IMPRIMIR



Ejecuciones trimestrales de las Entidades Locales. Trimestre 4 - Ejercicio 2017

Entidad Local: (21284) v.1.1-

10.34.251.106

F.1.1.2 Desglose de Ingresos corrientes

Comunicación ejecución trimestral correspondiente al 4º trimestre del ejercicio 2017

(Unidad: Euros)

No olvide pulsar "Enviar" antes de abandonar el formulario

VOLVER

IMPRIMIR

Los totales coinciden con la Económica.

Desglose de los ingresos corrientes		Ejercicio Corriente				Ejercicios cerrados
		Previsiones iniciales Presupuesto 2017	Estimación Previsiones definitivas al final de ejercicio (1)	Derechos Reconocidos Netos (2)	Recaudación Líquida (2)	Recaudación Líquida (2)
1	IMPUESTOS DIRECTOS	88.313,42	88.313,42	90.153,60	70.854,26	10.933,90
+	10 Impuesto sobre la Renta					
	100 Impuestos sobre la Renta de las Personas Físicas					
	101 Impuesto sobre Sociedades					
	102 Impuesto sobre la Renta de No Residentes					
+	11 Impuestos sobre el capital	87.557,66	87.557,66	87.442,83	68.545,51	10.933,90
	110 Impuesto sobre Sucesiones y Donaciones					
	111 Impuesto sobre Patrimonio					

	112	Impuesto sobre Bienes Inmuebles. Bienes Inmuebles de Naturaleza Rústica.	4.870,00	4.870,00	5.434,85	2.935,05	176,72	
	113	Impuesto sobre Bienes Inmuebles. Bienes inmuebles de Naturaleza Urbana.	62.298,60	62.298,60	61.746,39	48.366,85	8.394,20	
	114	Impuesto sobre Bienes Inmuebles. Bienes Inmuebles de características especiales.						
	115	Impuesto sobre Vehículos de Tracción Mecánica	19.389,06	19.389,06	19.316,89	16.298,91	2.362,98	
	116	Impuesto sobre Incremento del Valor de los Terrenos de Naturaleza Urbana	1.000,00	1.000,00	944,70	944,70	0,00	
	117	Impuesto sobre viviendas desocupadas						
+	13	Impuesto sobre las Actividades Económicas	755,76	755,76	2.710,77	2.308,75	0,00	
	130	Impuesto sobre Actividades Económicas	755,76	755,76	2.710,77	2.308,75	0,00	
+	16	Recargos sobre impuestos directos del Estado y de la Comunidad Autónoma						
	160	Sobre impuestos del Estado						
	161	Sobre impuestos de la Comunidad Autónoma						
+	17	Recargos sobre impuestos directos de otros entes locales						
	170	En el Impuesto sobre Bienes Inmuebles						
	171	Recargo provincial en el Impuesto sobre Actividades Económicas						
	179	Otros recargos sobre impuestos directos de otros entes locales.						
	18	Impuestos directos extinguidos						
	19	Otros impuestos directos						
2		IMPUESTOS INDIRECTOS	1.500,00	1.500,00	646,48	646,48	0,00	
+	21	Impuestos sobre el Valor Añadido						
	210	Impuesto sobre el Valor Añadido						
+	22	Sobre consumos específicos						
	220	Impuestos Especiales						
	220.00	Impuesto sobre el alcohol y bebidas derivadas						
	220.01	Impuesto sobre la cerveza						
	220.02	Impuesto sobre el vino y bebidas fermentadas						
	220.03	Impuesto sobre las labores del tabaco						
	220.04	Impuesto sobre hidrocarburos						
	220.05	Impuesto sobre determinados medios de transporte						
	220.06	Impuesto sobre productos intermedios						
	220.07	Impuesto sobre la energía						

		220.08	Impuesto sobre ventas minoristas de hidrocarburos						
		220.09	Exacción sobre la gasolina						
+	26	Recargos sobre impuestos indirectos del Estado y de la Comunidad Autónoma.							
		260	Sobre impuestos del Estado						
		261	Sobre impuestos de la Comunidad Autónoma						
+	27	Recargos sobre impuestos indirectos de otros entes locales.							
		270	Sobre impuestos de otros entes locales						
		28	Impuestos indirectos extinguidos						
+	29	Otros impuestos indirectos			1.500,00	1.500,00	646,48	646,48	0,00
		290	Impuesto sobre construcciones, instalaciones y obras	1.500,00	1.500,00	646,48	646,48	0,00	
		291	Impuesto sobre gastos suntuarios (Cotos de caza y pesca)						
		292	Arbitrio sobre importaciones y entregas de mercancías en Canarias (AIEM)						
		293	Impuesto general indirecto canario (IGIC)						
		294	Impuesto sobre la producción, los servicios y la importación (IPSI) de Ceuta y Melilla						
		295	Impuesto sobre primas de seguros						
		296	Impuesto sobre transmisiones patrimoniales y actos jurídicos documentados						
		299	Otros Impuestos indirectos						
3	TASAS Y OTROS INGRESOS			44.067,49	50.499,22	43.683,71	31.580,62	3.298,90	
+	30	Tasas por la prestación de servicios públicos básicos.			36.231,69	36.231,69	31.473,05	19.397,46	3.200,02
		300	Servicio de abastecimiento de agua	20.000,00	20.000,00	18.313,31	7.369,67	1.348,64	
		301	Servicio de alcantarillado	1.782,94	1.782,94	1.782,94	1.646,44	169,78	
		302	Servicio de recogida de basuras	11.948,75	11.948,75	9.815,80	8.820,35	1.681,60	
		303	Servicio de tratamiento de residuos						
		304	Canon de saneamiento						
		309	Otras tasas por prestación de servicios básicos.	2.500,00	2.500,00	1.561,00	1.561,00	0,00	
+	31	Tasas por la prestación de servicios públicos de carácter social y preferente.			0,00	6.431,73	4.271,00	4.271,00	0,00
		310	Servicios hospitalarios						
		311	Servicios asistenciales						
		312	Servicios educativos	0,00	0,00	1.060,00	1.060,00	0,00	
		313	Servicios deportivos	0,00	6.431,73	3.211,00	3.211,00	0,00	
		319	Otras tasas por prestación de servicios de carácter preferente.						

+	32	Tasas por la realización de actividades de competencia local	900,00	900,00	392,01	392,01	0,00
	320	Licencias de caza y pesca					
	321	Licencias urbanísticas	500,00	500,00	239,01	239,01	0,00
	322	Cedulas de habitabilidad y licencias de primera ocupación	200,00	200,00	30,00	30,00	0,00
	323	Tasas por otros servicios urbanísticos	100,00	100,00	90,00	90,00	0,00
	324	Tasas sobre el juego					
	325	Tasa por expedición de documentos.	100,00	100,00	33,00	33,00	0,00
	326	Tasa por retirada de vehículos.					
	329	Otras tasas por la realización de actividades de competencia local					
+	33	Tasas por la utilización privativa o el aprovechamiento especial del dominio público local	4.135,80	4.135,80	2.563,42	2.535,92	98,88
	330	Tasa de estacionamiento de vehículos					
	331	Tasa por entrada de vehículos	635,80	635,80	668,80	641,30	98,88
	332	Tasa por utilización privativa o aprovechamiento especial por empresas explotadoras de servicios de suministros.					
	333	Tasa por utilización privativa o aprovechamiento especial por empresas explotadoras de servicios de telecomunicaciones.					
	334	Tasa por apertura de calas y zanjas					
	335	Tasa por ocupación de la vía pública con terrazas					
	336	Tasa por ocupación de la vía pública con suspensión temporal del tráfico rodado.					
	337	Tasas por aprovechamiento del vuelo	2.000,00	2.000,00	1.536,48	1.536,48	0,00
	338	Compensación de Telefónica de España S.A.	1.500,00	1.500,00	358,14	358,14	0,00
	339	Otras tasas por utilización privativa del dominio público					
+	34	Precios públicos					
	340	Servicios hospitalarios					
	341	Servicios asistenciales					
	342	Servicios educativos					
	343	Servicios deportivos					
	344	Entradas a museos, exposiciones, espectáculos.					
	345	Servicio de transporte público urbano					
	349	Otros precios públicos.					
+	35	Contribuciones especiales					
	350	Para la ejecución de obras					
	351	Para el establecimiento o ampliación de servicios					

	36	Ventas						
+	38	Reintegros de operaciones corrientes	0,00	0,00	413,78	413,78	0,00	
	380	Reintegro de avales						
	389	Otros reintegros de operaciones corrientes	0,00	0,00	413,78	413,78	0,00	
+	39	Otros ingresos	2.800,00	2.800,00	4.570,45	4.570,45	0,00	
	391	Multas	100,00	100,00	0,00	0,00	0,00	
	391.00	Multas por infracciones urbanísticas	100,00	100,00	0,00	0,00	0,00	
	391.10	Multas por infracciones tributarias y análogas						
	391.20	Multas por infracciones de la Ordenanza de circulación.						
	391.90	Otras multas y sanciones						
	392	Recargos del periodo ejecutivo y por declaración extemporánea sin requerimiento previo	1.800,00	1.800,00	2.122,39	2.122,39	0,00	
	392.00	Recargos por declaración extemporánea sin requerimiento previo						
	392.10	Recargo ejecutivo	1.500,00	1.500,00	2.053,77	2.053,77	0,00	
	392.11	Recargo de apremio	300,00	300,00	68,62	68,62	0,00	
	393	Intereses de demora	800,00	800,00	602,19	602,19	0,00	
	394	Prestación personal						
	395	Prestación de transporte						
	396	Ingresos por actuaciones de urbanización						
	396.00	Canon de urbanización						
	396.10	Cuotas de urbanización						
	397	Aprovechamientos urbanísticos						
	397.00	Canon por aprovechamientos urbanísticos						
	397.10	Otros ingresos por aprovechamientos urbanísticos						
	398	Indemnizaciones de seguros de no vida						
	399	Otros ingresos diversos	100,00	100,00	1.845,87	1.845,87	0,00	
4	TRANSFERENCIAS CORRIENTES		66.672,87	145.630,15	142.712,32	100.804,22	25.741,00	
	40	De la Administración General de la Entidad Local.						
	41	De Organismos Autónomos de la Entidad Local.						
+	42	De la Administración del Estado.	53.796,72	53.796,72	50.177,86	50.177,86	0,00	
	420	De la Administración General del Estado.	53.796,72	53.796,72	50.177,86	50.177,86	0,00	
	420.00	Participación en los Tributos del Estado	53.796,72	53.796,72	50.177,86	50.177,86	0,00	
	420.10	Fondo Complementario de Financiación						

		420.20	Compensación por beneficios fiscales					
		420.90	Otras transferencias corrientes de la Administración General del Estado.					
		421	De Organismos Autónomos y agencias estatales.					
		421.00	Del Servicio Público de Empleo Estatal					
		421.90	De otros Organismos Autónomos y Agencias.					
		422	De fundaciones estatales.					
		423	De sociedades mercantiles estatales, entidades públicas empresariales y otros organismos públicos.					
		423.00	De Loterías y Apuestas del Estado					
		423.90	De otras sociedades mercantiles estatales, entidades públicas empresariales y organismos públicos					
		43	De la Seguridad Social.					
		44	De entes públicos y sociedades mercantiles de la Entidad local.					
		440	De entes públicos					
		441	De sociedades mercantiles					
		45	De Comunidades Autónomas	1.207,00	32.672,59	32.672,59	31.862,59	13.305,33
		450	De la Administración General de las Comunidades Autónomas	1.207,00	32.672,59	32.672,59	31.862,59	13.305,33
		450.00	Participación en tributos de la Comunidad Autónoma	0,00	12.178,00	12.178,00	12.178,00	301,75
		450.01	Otras transferencias incondicionadas	0,00	10.416,70	10.416,70	10.416,70	0,00
		450.02	Transferencias corrientes en cumplimiento de convenios suscritos con la Comunidad Autónoma en materia de Servicios Sociales y Políticas de Igualdad.	0,00	8.870,89	8.870,89	8.870,89	0,00
		450.30	Transferencias corrientes en cumplimiento de convenios suscritos con la Comunidad Autónoma en materia de Educación.					
		450.50	Transferencias corrientes en cumplimiento de convenios suscritos con la Comunidad Autónoma en materia de Empleo y Desarrollo local.					
		450.60	Otras transferencias corrientes en cumplimiento de convenios suscritos con la Comunidad Autónoma.	1.207,00	1.207,00	1.207,00	397,00	0,00
		450.80	Otras subvenciones corrientes de la Administración General de la Comunidad Autónoma.	0,00	0,00	0,00	0,00	13.003,58
		451	De Organismos Autónomos y agencias de las Comunidades Autónomas.					
		452	De fundaciones de las Comunidades Autónomas					
		453	De sociedades mercantiles, entidades públicas empresariales y otros organismos públicos dependientes de las Comunidades Autónomas.					
		46	De Entidades Locales	11.669,15	59.160,84	59.861,87	18.763,77	12.435,67

	461	De Diputaciones, Consejos o Cabildos	0,00	46.765,69	47.828,69	17.298,00	10.471,57
	462	De Ayuntamientos	1.200,00	1.200,00	6.686,76	1.265,77	1.964,10
	463	De Mancomunidades	10.469,15	10.469,15	4.620,42	200,00	0,00
	464	De Áreas Metropolitanas					
	465	De Comarcas					
	466	De Entidades que agrupen Municipios	0,00	726,00	726,00	0,00	0,00
	467	De Consorcios					
	468	De Entidades locales Menores					
	47	De Empresas privadas					
	48	De familias e instituciones sin fines de lucro					
+	49	Del exterior					
	490	Del Fondo Social Europeo					
	491	Del Fondo de Desarrollo Regional					
	492	Del Fondo de Cohesión					
	493	Del Fondo Europeo Agrícola de Garantía (FEAGA)					
	494	Del Fondo Europeo Agrícola de Desarrollo Rural (FEADER)					
	495	Del FEOGA-Orientación					
	496	Del Fondo Europeo de la Pesca (FEP)					
	497	Otras transferencias de la Unión Europea.					
	499	Otras transferencias del exterior, excluyendo la Unión Europea.					
5		INGRESOS PATRIMONIALES	3.600,00	3.600,00	0,78	0,78	0,00
+	50	Intereses de títulos y valores					
	500	Del Estado					
	501	De Organismos Autónomos y agencias.					
	504	De sociedades mercantiles estatales, entidades públicas empresariales y otros organismos públicos					
	505	De Comunidades Autónomas					
	506	De Entidades locales					
	507	De empresas privadas					
+	51	Intereses de anticipos y préstamos concedidos					
	511	A Organismos Autónomos y agencias.					
	514	A sociedades mercantiles, entidades públicas empresariales y otros organismos públicos					
	518	A familias e instituciones sin ánimo de lucro					

	52	Intereses de depósitos		100,00	100,00	0,78	0,78	0,00
	+	53	Dividendos y participación beneficios					
		531	De Organismos Autónomos y agencias.					
		534	De Sociedades mercantiles, entidades públicas empresariales y otros organismos públicos.					
		534.00	De sociedades y entidades dependientes de las entidades locales					
		534.10	De sociedades y entidades no dependientes de las entidades locales					
		537	De empresas privadas					
	+	54	Rentas de bienes inmuebles		3.500,00	3.500,00	0,00	0,00
		541	Arrendamientos de fincas urbanas					
		542	Arrendamientos de fincas rústicas		3.500,00	3.500,00	0,00	0,00
		544	Censos					
		549	Otras rentas de bienes inmuebles					
	+	55	Productos de concesiones y aprovechamientos especiales					
		550	De concesiones administrativas con contraprestación periódica					
		551	De concesiones administrativas con contraprestación no periódica					
		552	Derecho de superficie con contraprestación periódica					
		553	Derecho de superficie con contraprestación no periódica					
		554	Aprovechamientos agrícolas y forestales					
		554.00	Producto de explotaciones forestales					
		554.10	Fondo de mejora de montes					
		555	Aprovechamientos especiales con contraprestación					
		559	Otras concesiones y aprovechamientos					
	+	59	Otros ingresos patrimoniales					
		591	Beneficios por realización de inversiones financieras					
		592	Ingresos por operaciones de intercambio financiero					
		599	Otros ingresos patrimoniales					
TOTAL INGRESOS DE OPERACIONES CORRIENTES				204.153,78	289.542,79	277.196,89	203.886,36	39.973,80

(1) Estimación Previsiones definitivas al final ejercicio - Presupuesto actualizado, incluyendo las modificaciones ya tramitadas y/o previstas tramitar hasta final de ejercicio.

(2) Datos de ejecución acumulados a final del trimestre vencido

Los totales coinciden con la Económica.

No olvide pulsar "Enviar" antes de abandonar el formulario

VOLVER

IMPRIMIR



Ejecuciones trimestrales de las Entidades Locales. Trimestre 4 - Ejercicio 2017

Entidad Local: (21284) v.1.1-

10.34.251.106

F.1.1.3 Desglose de Ingresos de capital y financieros

Comunicación ejecución trimestral correspondiente al 4º trimestre del ejercicio 2017

(Unidad: Euros)

No olvide pulsar "Enviar" antes de abandonar el formulario

VOLVER

IMPRIMIR

Los totales coinciden con la Económica.

Desglose de los ingresos de operaciones de capital y financieras		Ejercicio Corriente				Ejercicios cerrados
		Previsiones iniciales Presupuesto 2017	Estimación Previsiones definitivas al final de ejercicio (1)	Derechos Reconocidos Netos (2)	Recaudación Líquida (2)	Recaudación Líquida (2)
6	ENAJENACIÓN DE INVERSIONES REALES	0,00	20.000,00	20.000,00	20.000,00	0,00
+	60 De terrenos	0,00	20.000,00	20.000,00	20.000,00	0,00
	600 Venta de solares	0,00	20.000,00	20.000,00	20.000,00	0,00
	601 Venta de fincas rústicas					
	602 Parcelas sobrantes de la vía pública					
	603 Patrimonio público del suelo					
	609 Otros terrenos.					
	61 De las demás inversiones reales					

+							
	611	De inversiones de carácter inmaterial					
	612	De objetos valiosos					
	619	De otras inversiones reales					
+	68	Reintegros por operaciones de capital					
	680	De ejercicios cerrados					
7	TRANSFERENCIAS DE CAPITAL		99.448,69	401.053,88	391.082,18	176.291,53	854,00
	70	De la Administración General de la Entidad Local.					
	71	De Organismos Autónomos de la Entidad Local					
+	72	De la Administración del Estado					
	720	De la Administración General del Estado.					
	721	De Organismos Autónomos y agencias estatales.					
		721.00 Del Servicio Público de Empleo Estatal					
		721.90 De otros Organismos Autónomos y agencias.					
	722	De fundaciones estatales.					
	723	De sociedades mercantiles estatales, entidades públicas empresariales y otros organismos públicos.					
		723.00 De Loterías y Apuestas del Estado					
		723.90 De otras sociedades mercantiles estatales, entidades públicas empresariales y otros organismos públicos					
	73	De la Seguridad Social.					
+	74	De entes públicos y sociedades mercantiles de la Entidad local.					
	740	De entes públicos.					
	741	De sociedades mercantiles					
+	75	De Comunidades Autónomas					
	750	De la Administración General de las Comunidades Autónomas					
		750.00 Subvenciones afectas a la amortización de préstamos y operaciones financieras.					
		750.02 Transferencias de capital en cumplimiento de convenios suscritos con la Comunidad Autónoma en materia de Servicios Sociales y Políticas de Igualdad.					
		750.30 Transferencias de capital en cumplimiento de convenios suscritos con la Comunidad Autónoma en materia de Educación.					
		750.50 Transferencias de capital en cumplimiento de convenios suscritos con la Comunidad Autónoma en materia de Empleo y Desarrollo local.					
		750.60 Otras transferencias de capital en cumplimiento de					

			convenios suscritos con la Comunidad Autónoma.					
		750.80	Otras transferencias de capital de la Administración General de la Comunidad Autónoma.					
		751	De Organismos Autónomos y agencias de las Comunidades Autónomas.					
		752	De fundaciones de las Comunidades Autónomas					
		753	De sociedades mercantiles, entidades públicas empresariales y otros organismos públicos dependientes de las Comunidades Autónomas.					
		+ 76	De Entidades Locales	99.448,69	401.053,88	391.082,18	176.291,53	854,00
		761	De Diputaciones, Consejos o Cabildos	99.448,69	401.053,88	391.082,18	176.291,53	854,00
		762	De Ayuntamientos					
		763	De Mancomunidades					
		764	De Áreas Metropolitanas					
		765	De Comarcas					
		766	De otras Entidades que agrupen Municipios					
		767	De Consorcios					
		768	De Entidades locales Menores					
		77	De empresas privadas					
		78	De familias e instituciones sin fines de lucro					
		+ 79	Del exterior					
		790	Del Fondo Social Europeo					
		791	Del Fondo de Desarrollo Regional					
		792	Del Fondo de Cohesión					
		793	Del Fondo Europeo Agrícola de Garantía (FEAGA)					
		794	Del Fondo Europeo Agrícola de Desarrollo Rural (FEADER)					
		795	Del FEOGA-Orientación					
		796	Del Fondo Europeo de la Pesca (FEP)					
		797	Otras transferencias de la Unión Europea					
		799	Otras transferencias del exterior, excluyendo la Unión Europea					
		8	ACTIVOS FINANCIEROS	0,00	70.367,42	0,00	0,00	0,00
		+ 80	Enajenación de deuda del sector público					
		800	Enajenación de deuda del sector público a corto plazo					
		800.00	Del Estado					
		800.10	De Comunidades Autónomas					

		800.20	De Entidades locales						
		801	Enajenación de deuda del sector público a largo plazo						
		801.00	Del Estado						
		801.10	De Comunidades Autónomas						
		801.20	De Entidades locales						
+	81	Enajenación de obligaciones y bonos fuera del sector público							
	810	Enajenación de obligaciones y bonos fuera del sector público a corto plazo							
	811	Enajenación de obligaciones y bonos fuera del sector público a largo plazo							
+	82	Reintegro de préstamos y anticipos concedidos al sector público							
	820	Reintegro de préstamos y anticipos concedidos al sector público a corto plazo							
		820.00	Del Estado						
		820.10	De Comunidades Autónomas						
		820.20	De Entidades locales						
	821	Reintegro de préstamos y anticipos concedidos al sector público a largo plazo							
		821.00	Del Estado						
		821.10	De Comunidades Autónomas						
		821.20	De Entidades locales						
+	83	Reintegros de préstamos de fuera del sector público							
	830	Reintegros de préstamos de fuera del sector público a corto plazo.							
	831	Reintegros de préstamos de fuera del sector público a largo plazo.							
+	84	Devolución de depósitos y fianzas constituidos							
	840	Devolución de depósitos							
	841	Devolución de fianzas							
	85	Enajenación de acciones y participaciones del sector público.							
	86	Enajenación de acciones y participaciones fuera del sector público.							
+	87	Remanente de tesorería			0,00	70.367,42	0,00	0,00	0,00
	870	Remanente de tesorería.			0,00	70.367,42	0,00	0,00	0,00
		870.00	Para gastos generales	0,00	54.178,16	0,00	0,00	0,00	
		870.10	Para gastos con financiación afectada	0,00	16.189,26	0,00	0,00	0,00	
9	PASIVOS FINANCIEROS			0,00	0,00	0,00	0,00	0,00	

+	90	Emisión de Deuda Pública en euros					
	900	Emisión de Deuda Pública en euros a corto plazo.					
	901	Emisión de Deuda Pública en euros a largo plazo.					
+	91	Préstamos recibidos en euros					
	910	Préstamos recibidos a corto plazo de entes del sector público.					
	911	Préstamos recibidos a largo plazo de entes del sector público.					
	912	Préstamos recibidos a corto plazo de entes de fuera del sector público.					
	913	Préstamos recibidos a largo plazo de entes de fuera del sector público.					
+	92	Emisión de Deuda Pública en moneda distinta del euro					
	920	Emisión de Deuda Pública en moneda distinta del euro a corto plazo.					
	921	Emisión de Deuda Pública en moneda distinta del euro a largo plazo.					
+	93	Préstamos recibidos en moneda distinta del euro					
	930	Préstamos recibidos en moneda distinta del euro a corto plazo.					
	931	Préstamos recibidos en moneda distinta del euro a largo plazo.					
+	94	Depósitos y fianzas recibidos					
	940	Depósitos recibidos					
	941	Fianzas recibidas					
TOTAL INGRESOS DE OPERACIONES DE CAPITAL Y FINANCIERAS			99.448,69	491.421,30	411.082,18	196.291,53	854,00

(1) Estimación Previsiones definitivas al final ejercicio - Presupuesto actualizado, incluyendo las modificaciones ya tramitadas y/o previstas tramitar hasta final de ejercicio.

(2) Datos de ejecución acumulados a final del trimestre vencido

Los totales coinciden con la Económica.

No olvide pulsar "Enviar" antes de abandonar el formulario

VOLVER

IMPRIMIR



Ejecuciones trimestrales de las Entidades Locales. Trimestre 4 - Ejercicio 2017

Entidad Local: (21284) v.1.1-

10.34.251.106

F.1.1.4 Desglose de Gastos corrientes

Comunicación ejecución trimestral correspondiente al 4º trimestre del ejercicio 2017

(Unidad: Euros)

No olvide pulsar "Enviar" antes de abandonar el formulario

VOLVER

IMPRIMIR

Los totales coinciden con la Económica.

Desglose de los gastos corrientes		Ejercicio Corriente				Ejercicios cerrados
		Créditos iniciales Presupuesto 2017	Estimación Créditos definitivos al final de ejercicio (1)	Obligaciones Reconocidas Netas (2)	Pagos Líquidos (2)	Pagos Líquidos (2)
1	GASTOS DE PERSONAL	56.112,25	97.302,93	87.138,75	87.138,75	297,79
+	10 Órganos de gobierno y personal directivo					
	100 Retribuciones básicas y otras remuneraciones de los miembros de los órganos de gobierno					
	100.00 Retribuciones básicas					
	100.01 Otras remuneraciones					
	101 Retribuciones básicas y otras remuneraciones del personal directivo					
	101.00 Retribuciones básicas					

		101.01	Otras remuneraciones						
		107	Contribuciones a planes y fondos de pensiones						
		107.00	De los miembros de los órganos de gobierno						
		107.01	Del personal directivo						
	+	11	Personal eventual						
		110	Retribuciones básicas y otras remuneraciones de personal eventual						
		110.00	Retribuciones básicas						
		110.01	Retribuciones complementarias						
		110.02	Otras remuneraciones						
		117	Contribuciones a planes y fondos de pensiones						
	+	12	Personal Funcionario	28.612,25	28.612,25	28.423,29	28.423,29		0,00
		120	Retribuciones básicas	13.905,81	13.905,81	13.716,92	13.716,92		0,00
		120.00	Sueldos del Grupo A1						
		120.01	Sueldos del Grupo A2						
		120.02	Sueldos del Grupo B						
		120.03	Sueldos del Grupo C1	10.282,86	10.282,86	10.183,31	10.183,31		0,00
		120.04	Sueldos del Grupo C2						
		120.05	Sueldos del Grupo E						
		120.06	Trienios	3.622,95	3.622,95	3.533,61	3.533,61		0,00
		120.09	Otras retribuciones básicas						
		121	Retribuciones complementarias	14.706,44	14.706,44	14.706,37	14.706,37		0,00
		121.00	Complemento de destino	6.279,56	6.279,56	6.279,63	6.279,63		0,00
		121.01	Complemento específico	8.426,88	8.426,88	8.426,74	8.426,74		0,00
		121.03	Otros complementos						
		122	Retribuciones en especie						
		124	Retribuciones de funcionarios en prácticas						
		124.00	Sueldos del Grupo A1						
		124.01	Sueldos del Grupo A2						
		124.02	Sueldos del Grupo B						
		124.03	Sueldos del Grupo C1						
		124.04	Sueldos del Grupo C2						
		124.05	Sueldos del Grupo E						

		124.06	Trienios					
		124.09	Otras retribuciones básicas					
		127	Contribuciones a planes y fondos de pensiones					
	+	13	Personal Laboral	14.100,00	42.639,08	38.021,60	38.021,60	0,00
		130	Laboral Fijo					
		130.00	Retribuciones básicas					
		130.01	Horas extraordinarias					
		130.02	Otras remuneraciones					
		131	Laboral temporal	14.100,00	42.639,08	38.021,60	38.021,60	0,00
		132	Retribuciones en especie					
		137	Contribuciones a planes y fondos de pensiones					
	+	14	Otro personal	0,00	2.000,00	2.000,00	2.000,00	0,00
		143	Otro personal	0,00	2.000,00	2.000,00	2.000,00	0,00
		147	Contribuciones a planes y fondos de pensiones					
	+	15	Incentivos al rendimiento					
		150	Productividad					
		151	Gratificaciones					
		152	Otros incentivos al rendimiento					
		153	Complemento de dedicación especial					
	+	16	Cuotas, prestaciones y gastos sociales a cargo del empleador	13.400,00	24.051,60	18.693,86	18.693,86	297,79
		160	Cuotas sociales	13.400,00	24.051,60	18.693,86	18.693,86	297,79
		160.00	Seguridad Social	13.400,00	24.051,60	18.693,86	18.693,86	297,79
		160.08	Asistencia médico-farmacéutica					
		160.09	Otras cuotas					
		161	Prestaciones sociales					
		161.03	Pensiones excepcionales					
		161.04	Indemnizaciones al personal laboral por jubilaciones anticipadas					
		161.05	Pensiones a cargo de la Entidad local					
		161.07	Asistencia médico-farmacéutica a pensionistas					
		162	Gastos sociales del personal					
		162.00	Formación y perfeccionamiento del personal					
		162.01	Economatos y comedores					

		162.02	Transporte de personal					
		162.04	Acción social					
		162.05	Seguros					
		162.09	Otros gastos sociales					
		164	Complemento familiar					
2			GASTOS EN BIENES CORRIENTES Y SERVICIOS	79.051,01	185.948,85	179.254,44	166.925,01	12.185,80
	+	20	Arrendamientos y cánones					
		200	Arrendamientos de terrenos y bienes naturales					
		202	Arrendamientos de edificios y otras construcciones					
		203	Arrendamientos de maquinaria, instalaciones y utillaje					
		204	Arrendamientos de material de transporte					
		205	Arrendamientos de mobiliario y enseres					
		206	Arrendamientos de equipos para procesos de información					
		208	Arrendamientos de otro inmovilizado material					
		209	Cánones					
	+	21	Reparaciones, mantenimiento y conservación	6.800,00	6.800,00	11.478,13	11.478,13	2.946,86
		210	Infraestructuras y bienes naturales	2.000,00	2.000,00	2.169,56	2.169,56	2.796,99
		212	Edificios y otras construcciones	2.250,00	2.250,00	6.435,97	6.435,97	149,87
		213	Maquinaria, instalaciones técnicas y utillaje	1.250,00	1.250,00	2.208,98	2.208,98	0,00
		214	Elementos de transporte	1.000,00	1.000,00	663,62	663,62	0,00
		215	Mobiliario	300,00	300,00	0,00	0,00	0,00
		216	Equipos para procesos de información					
		219	Otro inmovilizado material					
	+	22	Material, suministros y otros	71.451,01	178.348,85	167.615,73	155.286,30	9.238,94
		220	Material de oficina	1.500,00	1.500,00	1.653,96	1.653,96	0,00
		220.00	Ordinario no inventariable	1.000,00	1.000,00	1.196,58	1.196,58	0,00
		220.01	Prensa, revistas, libros y otras publicaciones	500,00	500,00	457,38	457,38	0,00
		220.02	Material informático no inventariable					
		221	Suministros	31.700,00	31.700,00	24.839,63	23.973,01	5.517,13
		221.00	Energía eléctrica	10.500,00	10.500,00	6.693,93	5.827,31	1.350,03
		221.01	Agua	18.000,00	18.000,00	15.859,82	15.859,82	4.167,10

		221.02	Gas						
		221.03	Combustibles y carburantes	1.000,00	1.000,00	1.001,96	1.001,96	0,00	
		221.04	Vestuario	200,00	200,00	0,00	0,00	0,00	
		221.05	Productos alimenticios						
		221.06	Productos farmacéuticos y material sanitario						
		221.10	Productos de limpieza y aseo	1.000,00	1.000,00	598,87	598,87	0,00	
		221.11	Suministros de repuestos de maquinaria, utillaje y elementos de transporte						
		221.12	Suministros de material electrónico, eléctrico y de telecomunicaciones						
		221.13	Manutención de animales						
		221.99	Otros suministros	1.000,00	1.000,00	685,05	685,05	0,00	
	222		Comunicaciones	1.800,00	1.800,00	454,28	454,28	0,00	
		222.00	Servicios de Telecomunicaciones						
		222.01	Postales	600,00	600,00	304,90	304,90	0,00	
		222.02	Telegráficas	1.200,00	1.200,00	149,38	149,38	0,00	
		222.03	Informáticas						
		222.99	Otros gastos en comunicaciones						
	223		Transportes	300,00	300,00	34,67	34,67	0,00	
	224		Primas de seguros	3.400,00	3.400,00	2.834,02	2.834,02	0,00	
	225		Tributos	500,00	500,00	316,68	316,68	0,00	
		225.00	Tributos estatales	500,00	500,00	316,68	316,68	0,00	
		225.01	Tributos de las Comunidades Autónomas						
		225.02	Tributos de las Entidades locales						
	226		Gastos diversos	8.150,00	80.648,90	85.070,86	80.013,12	109,75	
		226.01	Atenciones protocolarias y representativas	500,00	500,00	96,80	96,80	109,75	
		226.02	Publicidad y propaganda						
		226.03	Publicación en Diarios Oficiales						
		226.04	Jurídicos, contenciosos	250,00	250,00	9.335,68	9.335,68	0,00	
		226.06	Reuniones, conferencias y cursos						
		226.07	Oposiciones y pruebas selectivas						
		226.09	Actividades culturales y deportivas	2.700,00	7.150,00	5.303,13	5.080,49	0,00	
		226.99	Otros gastos diversos	4.700,00	72.748,90	70.335,25	65.500,15	0,00	
	227		Trabajos realizados por otras empresas y profesionales	24.101,01	58.499,95	52.411,63	46.006,56	3.612,06	

		227.00	Limpieza y aseo	12.900,00	13.779,69	11.797,70	10.052,64	3.539,46
		227.01	Seguridad					
		227.02	Valoraciones y peritajes					
		227.04	Custodia, depósito y almacenaje					
		227.05	Procesos electorales					
		227.06	Estudios y trabajos técnicos	2.000,00	16.895,00	17.049,00	12.388,99	72,60
		227.08	Servicios de recaudación a favor de la entidad	5.000,00	8.843,52	5.964,93	5.964,93	0,00
		227.99	Otros trabajos realizados por otras empresas y profesionales	4.201,01	18.981,74	17.600,00	17.600,00	0,00
	+	23	Indemnizaciones por razón del servicio	800,00	800,00	160,58	160,58	0,00
		230	Dietas	400,00	400,00	10,10	10,10	0,00
		230.00	De los miembros de los órganos de gobierno	200,00	200,00	10,10	10,10	0,00
		230.10	Del personal directivo					
		230.20	Del personal no directivo	200,00	200,00	0,00	0,00	0,00
		231	Locomoción	400,00	400,00	150,48	150,48	0,00
		231.00	De los miembros de los órganos de gobierno	200,00	200,00	68,40	68,40	0,00
		231.10	Del personal directivo					
		231.20	Del personal no directivo	200,00	200,00	82,08	82,08	0,00
		233	Otras indemnizaciones					
	+	24	Gastos de publicaciones					
		240	Gastos de edición y distribución					
		25	Trabajos realizados por administraciones públicas y otras entidades públicas					
		26	Trabajos realizados por Instituciones sin fines de lucro					
		3	GASTOS FINANCIEROS	3.862,00	22.531,07	21.887,23	3.334,20	0,00
	+	30	De Deuda Pública en euros					
		300	Intereses					
		301	Gastos de emisión, modificación y cancelación					
		309	Otros gastos financieros de Deuda Pública					
	+	31	De préstamos y otras operaciones financieras en euros	3.662,00	3.778,04	3.299,55	3.299,55	0,00
		310	Intereses	3.662,00	3.778,04	3.299,55	3.299,55	0,00
		311	Gastos de formalización, modificación y cancelación					
		319	Otros gastos financieros de préstamos y otras operaciones financieras en euros					

+	32	De Deuda Pública en moneda distinta del euro					
	320	Intereses					
	321	Gastos de emisión, modificación y cancelación					
	322	Diferencias de cambio					
	329	Otros gastos financieros de Deuda Pública en moneda distinta del euro					
+	33	De préstamos y otras operaciones financieras en moneda distinta del euro					
	330	Intereses					
	331	Gastos de formalización, modificación y cancelación					
	332	Diferencias de cambio					
	339	Otros gastos financieros de préstamos y otras operaciones financieras en moneda distinta del euro					
+	34	De depósitos, fianzas y otros					
	340	Intereses de depósitos					
	341	Intereses de fianzas					
+	35	Intereses de demora y otros gastos financieros	200,00	18.753,03	18.587,68	34,65	0,00
	352	Intereses de demora	0,00	18.553,03	18.553,03	0,00	0,00
	353	Operaciones de intercambio financiero					
	357	Ejecución de avales					
	358	Intereses por operaciones de arrendamiento financiero (leasing)					
	359	Otros gastos financieros	200,00	200,00	34,65	34,65	0,00
4	TRANSFERENCIAS CORRIENTES		11.572,14	10.993,22	9.185,87	5.568,74	0,00
	40	A la Administración General de la Entidad Local					
	41	A Organismos Autónomos de la Entidad Local					
+	42	A la Administración del Estado					
	420	A la Administración General del Estado					
	421	A Organismos Autónomos y agencias del Estado					
		421.00 Al Servicio Público de Empleo Estatal					
		421.10 A otros organismos autónomos					
	422	A Fundaciones estatales					
	423	A sociedades mercantiles estatales, entidades públicas empresariales y otros organismos públicos					
		423.00 Subvenciones para fomento del empleo					
		423.10 Subvenciones para bonificación de intereses y primas de seguros					

		423.20	Subvenciones para reducir el precio a pagar por los consumidores						
		423.90	Otras subvenciones a sociedades mercantiles estatales, entidades públicas empresariales y otros organismos públicos						
		43	A la Seguridad Social						
		+	44 A entes públicos y sociedades mercantiles de la Entidad Local						
		440	Subvenciones para fomento del empleo						
		441	Subvenciones para bonificación de intereses y primas de seguros						
		442	Subvenciones para reducir el precio a pagar por los consumidores						
		449	Otras subvenciones a entes públicos y sociedades mercantiles de la Entidad Local						
		+	45 A Comunidades Autónomas						
		450	A la Administración General de las Comunidades Autónomas						
		451	A Organismos Autónomos y agencias de las Comunidades Autónomas						
		452	A fundaciones de las Comunidades Autónomas						
		453	A sociedades mercantiles, entidades públicas empresariales y otros organismos públicos dependientes de las Comunidades Autónomas						
		453.00	Subvenciones para fomento del empleo						
		453.10	Subvenciones para bonificación de intereses y primas de seguros						
		453.20	Subvenciones para reducir el precio a pagar por los consumidores						
		453.90	Otras subvenciones a sociedades mercantiles, entidades públicas empresariales y otros organismos públicos dependientes de las Comunidades Autónomas						
		+	46 A Entidades Locales	7.872,14	7.872,14	6.553,04	3.456,23	0,00	
		461	A Diputaciones, Consejos o Cabildos insulares						
		462	A Ayuntamientos	0,00	0,00	2.106,23	2.106,23	0,00	
		463	A Mancomunidades	7.772,14	7.772,14	4.446,81	1.350,00	0,00	
		464	A Áreas Metropolitanas						
		465	A Comarcas						
		466	A otras Entidades que agrupen municipios						
		467	A Consorcios	100,00	100,00	0,00	0,00	0,00	
		468	A Entidades Locales Menores						
		+	47 A Empresas privadas						
		470	Subvenciones para fomento del empleo						

	471	Subvenciones para bonificación de intereses y primas de seguros					
	472	Subvenciones para reducir el precio a pagar por los consumidores					
	479	Otras subvenciones a Empresas privadas					
	48	A Familias e Instituciones sin fines de lucro	3.700,00	3.121,08	2.632,83	2.112,51	0,00
	49	Al exterior					
5	FONDO DE CONTINGENCIA Y OTROS IMPREVISTOS		0,00	0,00	0,00	0,00	0,00
+	50	Dotación al Fondo de Contingencia de ejecución presupuestaria					
	500	Fondo de Contingencia Art. 31 de la Ley Organica 2/2012, de Estabilidad Presupuestaria y Sostenibilidad Financiera					
	501	Otros imprevistos					
TOTAL GASTOS DE OPERACIONES CORRIENTES			150.597,40	316.776,07	297.466,29	262.966,70	12.483,59

(1) Estimación Creditos definitivos al final ejercicio - Presupuesto actualizado, incluyendo las modificaciones ya tramitadas y/o previstas tramitar hasta final de ejercicio.

(2) Datos de ejecución acumulados a final del trimestre vencido

Los totales coinciden con la Económica.

No olvide pulsar "Enviar" antes de abandonar el formulario

VOLVER

IMPRIMIR



Ejecuciones trimestrales de las Entidades Locales. Trimestre 4 - Ejercicio 2017

Entidad Local: (21284) v.1.1-

10.34.251.106

F.1.1.5 Desglose de Operaciones de capital y financieras

Comunicación ejecución trimestral correspondiente al 4º trimestre del ejercicio 2017

(Unidad: Euros)

No olvide pulsar "Enviar" antes de abandonar el formulario

VOLVER

IMPRIMIR

Los totales coinciden con la Económica.

Desglose de los gastos de operaciones de capital y financieras		Ejercicio Corriente				Ejercicios cerrados
		Créditos iniciales Presupuesto 2017	Estimación Créditos definitivos al final de ejercicio (1)	Obligaciones Reconocidas Netas (2)	Pagos Líquidos (2)	Pagos Líquidos (2)
6	INVERSIONES REALES	99.448,69	410.621,20	251.012,69	139.449,43	0,00
+	60 Inversión nueva en infraestructuras y bienes destinados al uso general					
	600 Inversiones en terrenos					
	609 Otras inversiones nuevas en infraestructuras y bienes destinados al uso general					
+	61 Inversiones de reposición de infraestructuras y bienes destinados al uso general	99.448,69	141.305,52	85.405,10	32.080,94	0,00
	610 Inversiones en terrenos					
	619 Otras inversiones de reposición en infraestructuras y bienes destinados al uso general	99.448,69	141.305,52	85.405,10	32.080,94	0,00

+	62	Inversión nueva asociada al funcionamiento operativo de los servicios	0,00	180.233,04	94.602,40	36.363,30	0,00
	621	Terrenos y bienes naturales					
	622	Edificios y otras construcciones	0,00	156.298,80	93.198,80	34.959,70	0,00
	623	Maquinaria, instalaciones técnicas y utillaje	0,00	13.530,64	0,00	0,00	0,00
	624	Elementos de transporte					
	625	Mobiliario	0,00	9.000,00	0,00	0,00	0,00
	626	Equipos para procesos de información	0,00	1.403,60	1.403,60	1.403,60	0,00
	627	Proyectos complejos					
	629	Otras inversiones nuevas asociadas al funcionamiento operativo de los servicios					
+	63	Inversión de reposición asociada al funcionamiento operativo de los servicios	0,00	89.082,64	71.005,19	71.005,19	0,00
	631	Terrenos y bienes naturales					
	632	Edificios y otras construcciones					
	633	Maquinaria, instalaciones técnicas y utillaje	0,00	2.732,45	0,00	0,00	0,00
	634	Elementos de transporte					
	635	Mobiliario					
	636	Equipos para procesos de información					
	637	Proyectos complejos					
	639	Otras inversiones de reposición asociadas al funcionamiento operativo de los servicios	0,00	86.350,19	71.005,19	71.005,19	0,00
+	64	Gastos en inversiones de carácter inmaterial					
	640	Gastos en inversiones de carácter inmaterial					
	641	Gastos en aplicaciones informáticas					
	648	Cuotas netas de intereses por operaciones de arrendamiento financiero (leasing)					
+	65	Inversiones gestionadas para otros entes públicos					
	650	Gastos en inversiones gestionadas para otros entes públicos					
+	68	Gastos en inversiones de bienes patrimoniales					
	681	Terrenos y bienes naturales					
	682	Edificios y otras construcciones					
	689	Otros gastos en inversiones de bienes patrimoniales					
+	69	Inversiones en bienes comunales					
	690	Terrenos y bienes naturales					
	692	Inversión en infraestructuras					

7	TRANSFERENCIAS DE CAPITAL		0,00	0,00	0,00	0,00	0,00
	70	A la Administración General de la Entidad Local					
	71	A Organismos Autónomos de la Entidad Local					
	+ 72	A la Administración del Estado					
	720	A la Administración General del Estado					
	721	A Organismos Autónomos y agencias					
		721.00 Al Servicio Público de Empleo Estatal					
		721.09 A otros organismos autónomos					
	722	A fundaciones estatales					
	723	A sociedades mercantiles estatales, entidades públicas empresariales y otros organismos públicos					
	73	A la Seguridad Social					
	74	A entes públicos y sociedades mercantiles de la Entidad local					
	+ 75	A Comunidades Autónomas					
	750	A la Administración General de las Comunidades Autónomas					
	751	A Organismos Autónomos y agencias de las Comunidades Autónomas					
	752	A fundaciones de las Comunidades Autónomas					
	753	A sociedades mercantiles, entidades públicas empresariales y otros organismos públicos dependientes de las Comunidades Autónomas					
	+ 76	A Entidades Locales					
	761	A Diputaciones, Consejos o Cabildos					
	762	A Ayuntamientos					
	763	A Mancomunidades					
	764	A Áreas Metropolitanas					
	765	A Comarcas					
	766	A Entidades que agrupan Municipios					
	767	A Consorcios					
	768	A Entidades Locales Menores					
	77	A empresas privadas					
	78	A familias e instituciones sin fines de lucro					
	79	Al exterior					
8	ACTIVOS FINANCIEROS		0,00	0,00	0,00	0,00	0,00
	80	Adquisición de deuda del sector público					

	800	Adquisición de deuda del sector público a corto plazo					
	800.00	Al Estado					
	800.10	A Comunidades Autónomas					
	800.20	A Entidades locales					
	800.90	A otros subsectores					
	801	Adquisición de deuda del sector público a largo plazo					
	801.00	Al Estado					
	801.10	A Comunidades Autónomas					
	801.20	A Entidades locales					
	801.90	A otros subsectores					
	81	Adquisición de Obligaciones y Bonos fuera del sector público					
	810	Adquisición de obligaciones y bonos fuera del sector público a corto plazo. Desarrollo por sectores.					
	811	Adquisición de obligaciones y bonos fuera del sector público a largo plazo. Desarrollo por sectores.					
	82	Concesión préstamos al sector público					
	820	Préstamos a corto plazo					
	820.00	Al Estado					
	820.10	A Comunidades Autónomas					
	820.20	A Entidades locales					
	820.90	A otros subsectores					
	821	Préstamos a largo plazo					
	821.00	Al Estado					
	821.10	A Comunidades Autónomas					
	821.20	A Entidades locales					
	821.90	A otros subsectores					
	83	Concesión de préstamos fuera del sector público					
	830	Préstamos a corto plazo. Desarrollo por sectores.					
	831	Préstamos a largo plazo. Desarrollo por sectores.					
	84	Constitución de depósitos y fianzas					
	840	Depósitos					
	840.00	A corto plazo					

		840.10	A largo plazo					
	841	Fianzas						
		841.00	A corto plazo					
		841.10	A largo plazo					
+	85	Adquisición de acciones y participaciones del sector público						
	850	Adquisición de acciones y participaciones del sector público						
		850.10	Adquisición de acciones y participaciones para compensar pérdidas					
		850.20	Adquisición de acciones y participaciones para financiar inversiones no rentables					
		850.90	Resto de adquisiciones de acciones dentro del sector público					
+	86	Adquisición de acciones y participaciones fuera del sector público						
	860	Adquisición de acciones y participaciones fuera del sector público						
		860.10	De empresas nacionales					
		860.20	De empresas de la Unión Europea					
		860.90	De otras empresas					
+	87	Aportaciones patrimoniales						
	870	Aportaciones a fundaciones						
	871	Aportaciones a consorcios						
	872	Aportaciones a otros entes						
		872.10	Aportaciones para compensar pérdidas					
		872.20	Aportaciones para financiar inversiones no rentables					
		872.90	Resto de aportaciones					
9	PASIVOS FINANCIEROS			42.810,01	42.820,45	39.198,10	39.198,10	0,00
+	90	Amortización de Deuda Pública en euros						
	900	Amortización de Deuda Pública en euros a corto plazo						
	901	Amortización de Deuda Pública en euros a largo plazo						
+	91	Amortización de préstamos y de operaciones en euros		42.810,01	42.820,45	39.198,10	39.198,10	0,00
	910	Amortización de préstamos a corto plazo de entes del sector público						
	911	Amortización de préstamos a largo plazo de entes del sector público						
	912	Amortización de préstamos a corto plazo de entes de fuera del sector Público						
	913	Amortización de préstamos a largo plazo de entes de fuera		42.810,01	42.820,45	39.198,10	39.198,10	0,00

del sector público							
+	92	Amortización de Deuda Pública en moneda distinta del euro					
	920	Amortización de Deuda Pública en moneda distinta del euro a corto plazo					
	921	Amortización de Deuda Pública en moneda distinta del euro a largo plazo					
+	93	Amortización de préstamos en moneda distinta del euro					
	930	Amortización de préstamos en moneda distinta del euro a corto plazo					
	931	Amortización de préstamos en moneda distinta del euro a largo plazo					
+	94	Devolución de depósitos y fianzas					
	940	Devolución de depósitos					
	941	Devolución de fianzas					
TOTAL GASTOS DE OPERACIONES DE CAPITAL Y FINANCIERAS			142.258,70	453.441,65	290.210,79	178.647,53	0,00
(1) Estimación Creditos definitivos al final ejercicio - Presupuesto actualizado, incluyendo las modificaciones ya tramitadas y/o previstas tramitar hasta final de ejercicio.							
(2) Datos de ejecución acumulados a final del trimestre vencido							

Los totales coinciden con la Económica.

No olvide pulsar "Enviar" antes de abandonar el formulario

VOLVER

IMPRIMIR



Ejecuciones trimestrales de las Entidades Locales. Trimestre 4 - Ejercicio 2017

Entidad Local: (21284) v.1.1-

10.34.251.106

F.1.1.8 Remanente de Tesorería

Comunicación ejecución trimestral correspondiente al 4º trimestre del ejercicio 2017

(Unidad: Euros)

	CÓDIGO	Situación a final trimestre vencido	Confirm. importe cero (*)
1.(+) FONDOS LÍQUIDOS	R29t	<input type="text" value="3.797,02"/>	
2.(+) TOTAL DERECHOS PENDIENTES DE COBRO	R09t	<input type="text" value="354.448,51"/>	
(+) Del Presupuesto corriente	R01	<input type="text" value="288.101,18"/>	
(+) De Presupuestos cerrados	R02	<input type="text" value="63.797,89"/>	
(+) De Otras operaciones no presupuestarias	R04	<input type="text" value="2.549,44"/>	
3.(-) TOTAL OBLIGACIONES PENDIENTES DE PAGO	R19t	<input type="text" value="161.889,19"/>	
(+) Del Presupuesto corriente	R11	<input type="text" value="146.062,85"/>	
(+) De Presupuestos cerrados	R12	<input type="text" value="12.483,59"/>	
(+) De Operaciones no presupuestarias	R15	<input type="text" value="3.342,75"/>	
4.(+) PARTIDAS PENDIENTES DE APLICACIÓN	R89t	<input type="text" value="5.145,75"/>	

(-) Cobros realizados pendientes de aplicación definitiva	R06	<input type="text" value="0,00"/>	
(+) Pagos realizados pendientes de aplicación definitiva	R16	<input type="text" value="5.145,75"/>	
I. REMANENTE DE TESORERÍA TOTAL (1+2-3+4)	R39t	<input type="text" value="201.502,09"/>	
II. Saldos de dudoso cobro	R41	<input type="text" value="34.289,95"/>	<input type="checkbox"/>
III. Exceso de financiación afectada	R42	<input type="text" value="163.638,86"/>	<input type="checkbox"/>
IV. REMANENTE DE TESORERÍA PARA GASTOS GENERALES (I-II-III)	R49t	<input type="text" value="3.573,28"/>	
V. Saldo de obligaciones pendientes de aplicar al Presupuesto a final de período	R59t	<input type="text" value="110.389,25"/>	<input type="checkbox"/>
VI. Saldo de acreedores por devolución de ingresos a final de periodo	R69t	<input type="text" value="0,00"/>	<input checked="" type="checkbox"/>
VII. REMANENTE DE TESORERÍA PARA GASTOS GENERALES AJUSTADO(IV-V-VI)	R79t	<input type="text" value="-106.815,97"/>	
(*) Si el importe a reflejar es cero, marcar en este campo para confirmar.			

No olvide pulsar "Enviar" antes de abandonar el formulario

VOLVER

IMPRIMIR



Ejecuciones trimestrales de las Entidades Locales. Trimestre 4 - Ejercicio 2017

Entidad Local: (21284) v.1.1-

10.34.251.174

F.1.1.9 Calendario y Presupuesto de Tesorería

En este formulario los datos se envían automáticamente.

VOLVER

IMPRIMIR

(Importes en EUROS)

CONCEPTO	RECAUDACION /P AGOS REALES		
	RECAUDACIÓN /P AGOS ACUMULADA HASTA EL 31/12/2017		
	CORRIENTE	CERRADOS	TOTAL (1)
Fondos líquidos al inicio del periodo (1)			0,00
Cobros presupuestarios	400.177,89	40.827,80	441.005,69
1. Impuestos directos	70.854,26	10.933,90	81.788,16
2. Impuestos indirectos	646,48	0,00	646,48
3. Tasas y otros ingresos	31.580,62	3.298,90	34.879,52
4. Transferencias corrientes	100.804,22	25.741,00	126.545,22
5. Ingresos patrimoniales	0,78	0,00	0,78
6. Enajenación de inversiones reales	20.000,00	0,00	20.000,00
7. Transferencias de capital	176.291,53	854,00	177.145,53
8. Activos financieros	0,00	0,00	0,00
9. Pasivos financieros	0,00	0,00	0,00
Cobros no presupuestarios	132.788,01	0,00	132.788,01
Cobros realizados pendientes de aplicación definitiva	0,00	0,00	0,00
Pagos Presupuestarios	441.614,23	12.483,59	454.097,82
1. Gastos de personal	87.138,75	297,79	87.436,54
2. Gastos en bienes corrientes y servicios	166.925,01	12.185,80	179.110,81
3. Gastos financieros	3.334,20	0,00	3.334,20
4. Transferencias corrientes	5.568,74	0,00	5.568,74

5. Fondo de contingencia y Otros imprevistos	0,00	0,00	0,00
6. Inversiones reales	139.449,43	0,00	139.449,43
7. Transferencias de capital	0,00	0,00	0,00
8. Activos financieros	0,00	0,00	0,00
9. Pasivos financieros	39.198,10	0,00	39.198,10
Pagos no presupuestarios	209.874,64	0,00	209.874,64
Pagos realizados pendientes de aplicación definitiva	1.443,60	0,00	1.443,60
Fondos líquidos al final del periodo			-91.622,36

OBSERVACIONES

(1) En el concepto "Fondos líquidos al inicio del periodo" se reflejará:

- En la columna "Trimestre cerrado Recaudación/Pagos acumulada al final del trimestre vencido" el importe del Fondo líquido existente al COMIENZO DEL EJERCICIO 2017 (a 01-01-2017).

En este formulario los datos se envían automáticamente.

[VOLVER](#)
[IMPRIMIR](#)



Ejecuciones trimestrales de las Entidades Locales. Trimestre 4 - Ejercicio 2017

Entidad Local: 17-46-096-AA-000

Cerdà

(21284) v.1.1-

10.34.251.106

F1.1.10 - Resumen de Estado de ejecución del presupuesto

(Importes en EUROS)

Los datos se envían automáticamente

VOLVER

IMPRIMIR

INGRESOS	DERECHOS PENDIENTES DE COBRO A 31/12/2016 (EJERCICIOS CERRADOS)	DERECHOS RECONOCIDOS NETOS HASTA EL FIN DEL AÑO (ACUMULADO)	RECAUDACIÓN LÍQUIDA DEL EJERCICIO CORRIENTE HASTA EL FINAL DEL TRIMESTRE (ACDA)	RECAUDACIÓN LÍQUIDA DEL EJERCICIOS CERRADOS HASTA EL FINAL DEL TRIMESTRE (ACDO)	DERECHOS PENDIENTES DE COBRO AL 31/12/2017		
					DE EJERCICIOS CERRADOS	DE EJERCICIOS CORRIENTES	TOTAL
Total Ingresos	110.740,47	688.279,07	400.177,89	40.827,80	63.797,89	288.101,18	351.899,07
1 Impuestos directos	60.002,95	90.153,60	70.854,26	10.933,90	48.701,76	19.299,34	68.001,10
2 Impuestos indirectos	322,81	646,48	646,48	0,00	322,81	0,00	322,81
3 Tasas y otros ingresos	17.772,43	43.683,71	31.580,62	3.298,90	14.473,53	12.103,09	26.576,62
4 Transferencias corrientes	26.040,79	142.712,32	100.804,22	25.741,00	299,79	41.908,10	42.207,89
5 Ingresos patrimoniales	0,00	0,78	0,78	0,00	0,00	0,00	0,00
6 Enajenación de inversiones reales	0,00	20.000,00	20.000,00	0,00	0,00	0,00	0,00
7 Transferencias de capital	6.601,49	391.082,18	176.291,53	854,00	0,00	214.790,65	214.790,65
8 Activos financieros	0,00	0,00	0,00	0,00	0,00	0,00	0,00
9 Pasivos financieros	0,00	0,00	0,00	0,00	0,00	0,00	0,00

CONCEPTO	A 31/12/2016	A 31/12/2017
Derechos pendientes de cobro no presupuestarios	1.093,52	2.549,44
Cobros realizados pendientes de aplicación definitiva	0,00	0,00

GASTOS	OBLIGACIONES PENDIENTES DE PAGO A 31/12/2016 (CERRADOS)	OBLIGACIONES RECONOCIDAS NETOS HASTA EL FIN DEL AÑO (ACUMULADO)	PAGOS LÍQUIDOS DEL EJERCICIO CORRIENTE			PAGOS LÍQUIDOS DE EJERCICIOS CERRADOS	OBLIGACIONES PENDIENTES DE PAGO AL 31/12/2017						
			NO INCLUIDOS EN CÁLCULOS PERIODO MEDIO PAGO PROVEE .	INCLUIDOS EN CÁLCULOS PERIODO MEDIO PAGO PROVEE .	TOTAL		DE EJERCICIOS CERRADOS			DE EJERCICIOS CORRIENTES		TOTAL	
							No INCLUIDOS EN CÁLCULOS PERIODO MEDIO PAGO PROVEE .	INCLUIDOS EN CÁLCULOS PERIODO MEDIO PAGO PROVEE .	TOTAL	No INCLUIDOS EN CÁLCULOS PERIODO MEDIO PAGO PROVEE .	INCLUIDOS EN CÁLCULOS PERIODO MEDIO PAGO PROVEE .		TOTAL
Total Gastos	12.483,59	587.677,08	0,00	441.614,23	441.614,23	12.483,59	0,00	12.483,59	12.483,59	0,00	146.062,85	146.062,85	158.546,44
1 Gastos de personal	297,79	87.138,75	0,00	87.138,75	87.138,75	297,79	0,00	297,79	297,79	0,00	0,00	0,00	297,79
2 Gastos en bienes corrientes y servicios	12.185,80	179.254,44	0,00	166.925,01	166.925,01	12.185,80	0,00	12.185,80	12.185,80	0,00	12.329,43	12.329,43	24.515,23
3 Gastos financieros	0,00	21.887,23	0,00	3.334,20	3.334,20	0,00	0,00	0,00	0,00	0,00	18.553,03	18.553,03	18.553,03
4 Transferencias corrientes	0,00	9.185,87	0,00	5.568,74	5.568,74	0,00	0,00	0,00	0,00	0,00	3.617,13	3.617,13	3.617,13
5 Fondo de contingencia y Otros imprevistos	0,00	0,00	0,00	0,00	0,00	0,00	0,00	0,00	0,00	0,00	0,00	0,00	0,00
6 Inversiones reales	0,00	251.012,69	0,00	139.449,43	139.449,43	0,00	0,00	0,00	0,00	0,00	111.563,26	111.563,26	111.563,26
7 Transferencias de capital	0,00	0,00	0,00	0,00	0,00	0,00	0,00	0,00	0,00	0,00	0,00	0,00	0,00
8 Activos financieros	0,00	0,00	0,00	0,00	0,00	0,00	0,00	0,00	0,00	0,00	0,00	0,00	0,00
9 Pasivos financieros	0,00	39.198,10	0,00	39.198,10	39.198,10	0,00	0,00	0,00	0,00	0,00	0,00	0,00	0,00

CONCEPTO	A 31/12/2016	A 31/12/2017
Obligaciones pendientes de pago no presupuestarias	78.973,46	3.342,75
Pagos realizados pendientes de aplicación definitiva	6.589,35	5.145,75
Saldo de obligaciones pendientes de aplicar al Presupuesto	152.028,77	110.389,25
Saldo de acreedores por devolución de ingresos a final de periodo	0,00	0,00
Saldos de dudoso cobro	26.070,36	34.289,95
Exceso de financiación afectada	16.189,26	163.638,86
RT gastos generales	71.491,36	3.573,28

RT gastos generales ajustado	-80.537,41	-106.815,97
Saldos de dudoso cobro/Derechos pendientes de cobro	0,23	0,09
Saldo de obligaciones pendientes de aplicar al Presupuesto/Obligaciones reconocidas netas	0,00	0,18

Los datos se envían automáticamente

VOLVER

IMPRIMIR



Ejecuciones trimestrales de las Entidades Locales. Trimestre 4 - Ejercicio 2017

Entidad Local: (21284) v.1.1-

10.34.251.106

F1.1.12 - Dotación de plantillas y retribuciones

VOLVER

IMPRIMIR

Se cumplimentará un cuadro para cada uno de los sectores de actividad de la Entidad

Sectores a considerar (X = con datos) .

- X - Administracion General de la Entidad Local y resto de sectores
- Policía Local (personal que presta servicios en la Policía Local)
- Sector Asistencia social y de dependencia
- Sector Sanitario (personal que presta servicio en las Instituciones del Servicio Nacional de Salud)
- Educativo Universitario (personal que presta servicio en las Universidades)
- Educativo no universitario (personal que presta servicio en centros de la docencia no universitaria)
- Administracion de Justicia (personal que presta servicio en juzgados y tribunales)

Datos de Plantillas y retribuciones de un determinado sectorNúmero total de efectivos Importe total de Gastos Modelo para cada sector de actividad

(importe en EUROS)

GRUPO DE PERSONAL	DOTACIÓN DE PLANTILLAS A FIN DE TRIMESTRE VENCIDO	OBLIGACIONES RECONOCIDAS A FIN DE TRIMESTRE VENCIDO (ARTÍCULOS : 10,11,12,13,14,15)				ASISTENCIAS A ÓRGANOS DE GOBIERNO (CAPÍTULO 2)
		BASICAS	COMPLEMENTARIAS	INCENTIVOS AL RENDIMIENTO	PLANES DE PENSIONES	
Titulares de los Organos de	0	0,00	0,00	0,00	0,00	0,00

Gobierno							
Personal Directivo	0	0,00	0,00	0,00	0,00	0,00	0,00
Personal eventual	0	0,00	0,00	0,00	0,00	0,00	0,00
Funcionarios de carrera	1	13.716,92	14.706,37	0,00	0,00	28.423,29	0,00
Funcionarios interinos	0	0,00	0,00	0,00	0,00	0,00	0,00
Funcionarios en prácticas	0	0,00	0,00	0,00	0,00	0,00	0,00
Laboral fijo	0	0,00	0,00	0,00	0,00	0,00	0,00
Laboral temporal	8	38.021,60	0,00	0,00	0,00	38.021,60	0,00
Otro personal	2	2.000,00	0,00	0,00	0,00	2.000,00	0,00
Total	11	53.738,52	14.706,37	0,00	0,00	68.444,89	0,00

Gastos Comunes sin distribuir por tipos de personal

RETRIBUCIÓN (ARTÍCULO 16)	OBLIGACIONES RECONOCIDAS NETAS A FIN DE TRIMESTRE VENCIDO
Acción social	0,00
Seguridad Social	13.211,26
Resto del artículo 16 = Resto de Cuotas, prestaciones y gastos sociales a cargo del empleador	5.482,60
Total gastos comunes	18.693,86

OBSERVACIONES

VOLVER

IMPRIMIR



Ejecuciones trimestrales de las Entidades Locales. Trimestre 4 - Ejercicio 2017

Entidad Local: (21284) v.1.1-

10.34.251.106

F.3.0 Datos generales del Informe actualizado de Evaluación Corporación 4º Trimestre Ejercicio 2017

¿Tiene la Corporación aprobado un Plan Económico Financiero, según la LO 2/2012 de Estabilidad Presupuestaria y Sostenibilidad Financiera (artículo 21), con vigencia en el ejercicio 2017?

- SI
 NO

Fecha aprobación del Pleno : (dd/mm/yyyy)
Fecha aprobación Órgano tutela : (dd/mm/yyyy)

Órgano de tutela :
Fecha inicio Plan : (dd/mm/yyyy)
Fecha fin del Plan : (dd/mm/yyyy)

¿Qué objetivos están contemplados en el Plan Económico Financiero aprobado para el ejercicio 2017?

Capacidad/Necesidad de financiación (en términos SEC) : (en €)
Límite máximo de gasto (Regla del Gasto) : (en €)
Nivel de Deuda viva (formalizada) / ingresos corrientes : %

Observaciones de la Intervención:

El nivel de deuda esta referido a 31/12/2016

Situación de la entrega: Cumplida obligación

VOLVER

IMPRIMIR



Ejecuciones trimestrales de las Entidades Locales. Trimestre 4 - Ejercicio 2017

Entidad Local: (21284) v.1.1-


10.34.251.106

F.3.2 Informe actualizado Evaluación - Resultado Estabilidad Presupuestaria Grupo Administración Pública

(En el caso de que la Entidad este sometida a Contabilidad Empresarial el Ingreso y Gasto no Financiero ya es directamente el computable a efectos del Sistema Europeo de Cuentas) - no aplican ajustes

Entidad	Ingreso no financiero	Gasto no financiero	Ajustes propia Entidad	Ajustes por operaciones internas	Capac./Nec. Financ. Entidad
17-46-096-AA-000 Cerdà	688.279,07	548.478,98	-53.680,90	0,00	86.119,19
Objetivo en 2017 de Capacidad/Necesidad Financiación de la Corporación contemplado en el Plan Económico Financiero aprobado					44.356,00
Capacidad/Necesidad Financiación de la Corporación Local					86.119,19
LA CORPORACIÓN LOCAL CUMPLE CON EL OBJETIVO DE ESTABILIDAD PRESUPUESTARIA					

Observaciones y/o consideraciones al Cumplimiento/Incumplimiento del Objetivo de Estabilidad Presupuestaria del Grupo de Entidades que están dentro del Sector Administraciones Públicas de la Corporación Local



Situación de la entrega: Cumplida obligación

VOLVER

IMPRIMIR



Ejecuciones trimestrales de las Entidades Locales. Trimestre 4 - Ejercicio 2017

Entidad Local: (21284) v.1.1-

10.34.251.174

F.3.3 Informe actualizado de cumplimiento de la Regla del Gasto 4º Trimestre Ejercicio 2017

Entidad	Gasto computable Liq.2016 sin IFS (GC2016) (1)	Gasto inversiones financieramente sostenibles (2016) (11)	(2)= ((1)-(11))* (1+TRCPIB)	Aumentos/ disminuciones (art. 12.4) Pto.Act. 2017 (IncNorm2017) (3)	Gasto inversiones financieramente sostenibles (2017) (4)	Límite de la Regla Gasto (5)=(2)+(3)	Gasto computable Liquidación 2017 (GC2017) (6)
17-46-096-AA-000 Cerdà	310.340,67	0,00	316.857,82	0,00	0,00	316.857,82	340.916,38
Total de gasto computable	310.340,67	0,00	316.857,82	0,00	0,00	316.857,82	340.916,38

Diferencia entre el "Límite de la Regla del Gasto" y el "Gasto computable Liq.2017" (GC2017) (5)-(6) -24.058,56
% incremento gasto computable 2017 s/ 2016 9,85

LA CORPORACIÓN NO CUMPLE CON EL OBJETIVO DE LA REGLA DEL GASTO de acuerdo con LO 2/2012. Esta valoración es sin perjuicio del cumplimiento o incumplimiento establecido en el Plan Económico Financiero (PEF)

Observaciones y/o consideraciones al Cumplimiento/Incumplimiento del Objetivo de Estabilidad Presupuestaria del Grupo de Entidades que están dentro del Sector Administraciones Públicas de la Corporación Local

Situación de la entrega: Cumplida obligación

Notas:

- (1) (GC2016) Gasto computable en la liquidación del presupuesto del ejercicio 2016 (no se han restado las IFS 2016). Se toma de los formularios F.1.1.B2 o F.1.2.B2 de de 4T_2017.
- (11) Importe de las Inversiones financieramente sostenibles L-2016 que disminuyen el gasto computable 2016. Se toma de los formularios F.1.1.B2 o F.1.2.B2 de L-2016.
- (2) (TRCPIB) Tasa de referencia de crecimiento del Producto Interior Bruto (para el ejercicio 2017 es el 2,1%).
- (3) (IncNorm2017) Aumentos/disminuciones permanentes de recaudación por cambios normativos en la Estimación de Previsiones definitivas final del ejercicio 2017.
- (4) Importe de las Inversiones financieramente sostenibles L-2017 que disminuyen el gasto computable 2017.
- (6) (GC2017) Gasto computable en la Liquidación del ejercicio 2017 (en aplicación de la DA 6ª de la LO 2/2012 se elimina el valor absoluto de las Inversiones Financieramente sostenibles del GC2017).

VOLVERIMPRIMIR



Ejecuciones trimestrales de las Entidades Locales. Trimestre 4 - Ejercicio 2017

Entidad Local: 17-46-096-AA-000

Cerdà

(21284) v.1.1-

10.34.251.106

F1.1.B1 Ajustes contemplados en el Informe de Evaluación para relacionar el saldo resultante de Ingresos y Gastos previsto a final de ejercicio con la capacidad o necesidad de financiación calculada conforme a las normas del Sistema Europeo de Cuentas.

VOLVER

IMPRIMIR

Importes en euros.

Identificador	Concepto: Estimación del Resultado operaciones no financieras del ejercicio (Cap 1 a 7 de Ingresos - Cap 1 a 7 de Gastos) a final del ejercicio	Importe Ajuste aplicado al saldo presupuestario inicial 2017 (+/-)	Estimación de los ajustes a aplicar a los importes de ingresos y gastos a final del ejercicio.	Observaciones
GR000	Ajuste por recaudacion ingresos Capitulo 1	-4.654,12	-8.365,44	
GR000b	Ajuste por recaudacion ingresos Capitulo 2	0,00	0,00	
GR000c	Ajuste por recaudacion ingresos Capitulo 3	-2.400,62	-8.804,19	
GR001	(+)Ajuste por liquidacion PTE - 2008	801,72	801,72	
GR002	(+)Ajuste por liquidacion PTE - 2009	2.340,48	2.340,48	
GR002b	(+/-) Ajuste por liquidación PTE de ejercicios distintos a 2008 y 2009	827,16	1.986,05	
GR006	Intereses	0,00	0,00	
GR006b	Diferencias de cambio	0,00	0,00	
GR015	(+/-) Ajuste por grado de ejecución del gasto	0,00	0,00	
GR009	Inversiones realizadas por Cuenta de la Corporación Local (2)	0,00	0,00	
GR004	Ingresos por Ventas de Acciones (privatizaciones)	0,00	0,00	
GR003	Dividendos y Participacion en beneficios	0,00	0,00	
GR016	Ingresos obtenidos del presupuesto de la Union Europea	0,00	0,00	
GR017	Operaciones de permuta financiera (SWAPS)	0,00	0,00	
GR018	Operaciones de reintegro y ejecucion de avales	0,00	0,00	
GR012	Aportaciones de Capital	0,00	0,00	
GR013	Asunción y cancelacion de deudas	-3.256,34	-41.639,52	
GR014	Gastos realizados en el ejercicio pendientes de aplicar a presupuesto	0,00	0,00	
GR008	Adquisiciones con pago aplazado	0,00	0,00	

GR008a	Arrendamiento financiero	0,00	0,00
GR008b	Contratos de asociacion publico privada (APPs)	0,00	0,00
GR010	Inversiones realizadas por la corporación local por cuenta de otra Administracion Publica (3)	0,00	0,00
GR019	Prestamos	0,00	0,00
GR020	Devoluciones de ingresos pendientes de aplicar a presupuesto	0,00	0,00
GR021	Consolidación de transferencias Con otras Administraciones Públicas	0,00	0,00
GR99	Otros (1)	0,00	0,00
Total	Total de ajustes a Presupuesto de la Entidad	-6.341,72	-53.680,90

Importe del ajuste : cantidad con signo (+) incrementa el saldo presupuestario (incrementa la capacidad de financiación) (-) disminuye el saldo presupuestario (disminuye la capacidad de financiación).

- (1) Si se incluye este ajuste, en "Observaciones", se hará una breve explicación del contenido de este ajuste.
- (2) Ajuste por inversiones realizadas por una entidad no integrada en la Corporación Local para la entidad local.
- (3) Ajuste por inversiones realizadas por la entidad para una entidad no perteneciente a la Corporación Local.

[VOLVER](#)[IMPRIMIR](#)



Ejecuciones trimestrales de las Entidades Locales. Trimestre 4 - Ejercicio 2017

Entidad Local: (21284) v.1.1-

10.34.251.106

Anexo B2: Información para la aplicación de la regla del Gasto

VOLVER

IMPRIMIR

Importes en euros.

Concepto	Liquidación Ejercicio 2016	Presupuesto inicial 2017	Estimación Liquidación 2017	Observaciones
Suma de los capítulos 1 a 7 de gastos (2)	240.485,29	0,00	526.591,75	
AJUSTES Calculo empleos no financieros según el SEC	152.028,57	0,00	21.639,52	
(-) Enajenación de terrenos y demás inversiones reales	0,00	0,00	-20.000,00	
(+/-) Inversiones realizadas por cuenta de la Corporación Local (6)	0,00	0,00	0,00	
(+/-) Ejecución de Avales	0,00	0,00	0,00	
(+) Aportaciones de capital	0,00	0,00	0,00	
(+/-) Asunción y cancelación de deudas	0,00	0,00	0,00	
(+/-) Gastos realizados en el ejercicio pendientes de aplicar al presupuesto	152.028,57	0,00	41.639,52	
(+/-) Pagos a socios privados realizados en el marco de las Asociaciones público privadas	0,00	0,00	0,00	
(+/-) Adquisiciones con pago aplazado	0,00	0,00	0,00	
(+/-) Arrendamiento financiero	0,00	0,00	0,00	
(+) Préstamos	0,00	0,00	0,00	
(-) Mecanismo extraordinario de pago proveedores 2012	0,00	0,00	0,00	
(-) Inversiones realizadas por la Corporación local por cuenta de otra Administración Pública (7)	0,00	0,00	0,00	
(+/-) Ajuste por grado de ejecución del gasto	0,00	0,00	0,00	
(+/-) Otros (Especificar) (5)	0,00	0,00	0,00	
Empleos no financieros terminos SEC excepto intereses de la deuda	392.513,86	0,00	548.231,27	
(-) Pagos por transferencias (y otras operaciones internas) a otras entidades que integran la Corporación Local (3)	0,00	0,00	0,00	
(+/-) Gasto financiado con fondos finalistas procedentes de la Unión Europea o de otras Administraciones públicas	-82.173,19	0,00	-207.314,89	
Unión Europea	0,00	0,00	0,00	
Estado	0,00	0,00	0,00	
Comunidad Autónoma	-17.674,79	0,00	-29.951,93	

Diputaciones	-64.498,40	0,00	-176.636,96
Otras Administraciones Publicas	0,00	0,00	-726,00
(-) Transferencias por fondos de los sistemas de financiación (4)	0,00	0,00	0,00
Total de Gasto computable del ejercicio	310.340,67	0,00	340.916,38

(+/-) Incrementos / disminuciones de recaudación por cambios normativos 0,00 0,00

Detalle de aumentos/ disminuciones permanentes de recaudación por cambios normativos (art 12.4)

Id fila	Breve descripción del cambio normativo	Importe Incr(+)/dismin(-) en Presupuesto inicial 2017	Importe Incr(+)/dismin(-) en Liquidación 2017	Norma(s) que cambian	Aplicación económica	Observaciones
---------	--	---	---	----------------------	----------------------	---------------

(-) Disminución gasto computable por inversiones financieramente sostenibles 0,00

Detalle de disminución gasto computable por inversiones financieramente sostenibles (DA6 LO 9/ 2013)

Id fila	Descripción inversión financieramente sostenible (7)	Aplicación económica	Grupo de Programa de gasto	Estimación de Obligaciones Reconocidas Netas al final del ejercicio financiadas con cargo al superávit de 2015 (8)	Estimación de Obligaciones Reconocidas Netas al final del ejercicio financiadas con cargo al superávit de 2016	Observaciones
---------	--	----------------------	----------------------------	--	--	---------------

(1) Del Capítulo 3 de gastos financieros únicamente se agregaran los gastos de emisión, formalización, modificación y cancelación de préstamos, deudas y otras operaciones financieras, así como los gastos por ejecución de avales. Subconceptos (301-311-321-331-357)

(2) Ajuste a efectos de consolidación, hay que descontarlo en la entidad pagadora.

(3) Solo aplicable a transferencias del sistema de financiación que realizan Diputaciones Forales del País Vasco a la Comunidad Autónoma, y las que realizan los Cabildos Insulares a los Ayuntamientos Canarios.

(4) Si se incluye este ajuste en "Observaciones" se hará una descripción del ajuste.

(5) Ajuste por inversiones realizadas a través de una encomienda, por una entidad no integrada en la Corporación Local, para la Corporación Local.

(6) Ajuste por inversiones realizadas a través de una encomienda por la corporación local, cuyo destinatario es una entidad no perteneciente a la Corporación local.

(7) Deberán detallarse las inversiones financieramente sostenibles que se ajusten a lo dispuesto en la DA sexta de la LO 2/2012 introducida por la LO 9/2013 de control de la deuda comercial, detallando una descripción de las mismas, su aplicación económica, el grupo de programa y las obligaciones reconocidas netas, distinguiendo las que han sido financiadas con cargo al superávit del 2015 y del 2016.

(8) Por aplicación del apartado 5 de la disposición adicional decimosexta del RDL 2/2004, de 5 de marzo, se podrán reconocer obligaciones en 2017 correspondientes a gastos de inversión financieramente sostenible cuyos expedientes se hayan iniciado en 2016 para ser financiadas con cargo al superávit de 2015, siempre que el gasto se haya autorizado y dispuesto o comprometido en 2016. En estos casos el gasto en que se incurra en 2017 se financiará con cargo al remanente de tesorería de 2016 que quedará vinculado a ese fin por el importe que corresponda, no pudiendo incurrir la entidad local en déficit al final del ejercicio 2017.

VOLVER

IMPRIMIR